

## مركز قطر للمال PMI™

# اقتصاد شركات القطاع الخاص القطري غير المرتبط بالطاقة يواصل التوسع بوتيرة سريعة في يوليو 2022

معدل نمو مؤشري الإنتاج والطلبات الجديدة يتراجع، فيما يبقى النشاط التجاري الكلي مرتفعًا مقارنة بالمتوسط التاريخي

مؤشر إجمالي أسعار مستلزمات الإنتاج يستمر بالانخفاض

أعداد الموظفين ترتفع بدرجة طفيفة

ومؤشر مديري المشتريات الرئيسي التابع لمركز قطر للمال هو مؤشر مركب مكون من رقم واحد يشير إلى أداء شركات القطاع الخاص غير المرتبط بالطاقة في قطر. ويُحتسب مؤشر مديري المشتريات الرئيسي لقطر على أساس مؤشرات الطلبات الجديدة والإنتاج والتوظيف ومواعيد تسليم الموردين والمخزون من المشتريات.

وظلّ المؤشر ضمن مستوى النمو بتسجيله 61.5 نقطة في يوليو 2022. وكانت هذه القراءة أدنى من القراءة القياسية المسجلة في يونيو 2022، ولكنها ظلّت من أعلى المعدلات المسجلة في تاريخ الدراسة التي بدأت في أبريل 2017.

ويعد مؤشر الإنتاج والطلبات الجديدة، وهما أكبر مكونين للمؤشر من حيث الوزن الإجمالي، العامل الرئيسي وراء الانخفاض الشهري في القراءة الرئيسية لمؤشر مديري المشتريات في يوليو 2022. وسجّل مؤشر الإنتاج والطلبات الجديدة ارتفاعًا حادًا، وإن بمعدل هو الأدنى منذ أربعة وخمسة أشهر على التوالي.

وسجّلت شركات البيع بالجملة والبيع بالتجزئة أكبر ارتفاع في معدلات النمو تبعتها شركات الصناعات التحويلية والإنشاءات والخدمات.

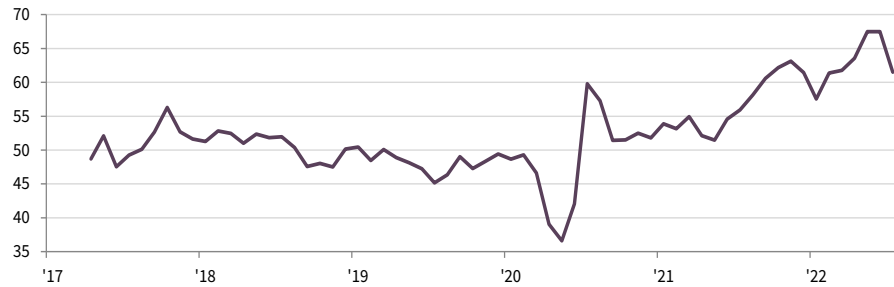
واصلت أحدث بيانات دراسة مؤشر مديري المشتريات التابع لمركز قطر للمال الإشارة إلى نمو اقتصاد شركات القطاع الخاص القطري غير المرتبط بالطاقة بوتيرة سريعة في يوليو 2022. وانخفضت معدلات النمو في مؤشرات النشاط الكلي والطلبات الجديدة والأعمال غير المنجزة بدرجة طفيفة في يوليو 2022 مقارنةً بمعدلات النمو في يونيو الماضي، ولكنها ظلّت من أعلى المعدلات المسجلة في تاريخ الدراسة التي بدأت قبل أكثر من خمس سنوات. وفي الوقت ذاته، ارتفعت أعداد الموظفين بدرجة طفيفة بينما تراجع مستوى ثقة الشركات القطرية إلى حد ما.

وكمؤشر إيجابي، انخفضت الأسعار الإجمالية لمستلزمات الإنتاج بدرجة طفيفة في يوليو 2022، ولكن استمرّت شركات القطاع الخاص القطري غير المرتبط بالطاقة في رفع أسعار بيع سلعها وخدماتها.

يتم تجميع مؤشرات مديري المشتريات لقطر من الردود على الدراسة من لجنة تضم حوالي 450 شركة من شركات القطاع الخاص. وتغطي هذه اللجنة عدة مجالات تشمل الصناعات التحويلية والإنشاءات والبيع بالتجزئة والجملة إلى جانب الخدمات، كما أنها تعكس هيكل الاقتصاد غير المرتبط بالطاقة وذلك وفقًا لبيانات الحسابات الوطنية الرسمية.

مركز قطر للمال PMI

معدل موسميًا، < 50 = تحسن منذ الشهر الماضي



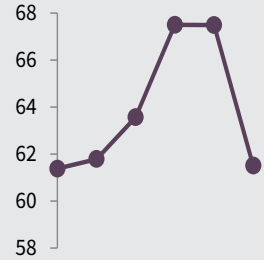
مركز قطر للمال PMI

يوليو 22'

61.5

يونيو: 67.5

فبراير 22' - يوليو 22'



## المحتويات

### نظرة عامة وتعليق

### الإنتاج والطلب

### توقعات الشركات

### التوظيف والقدرات

### الشراء والمخزون

### الأسعار

### الخدمات المالية

### مؤشر PMI العالمي

### المنهجية

### معلومات إضافية

## تابع نظرة عامة...

الأخير من بين أعلى الارتفاعات في تاريخ الدراسة. ونتيجة لذلك، ارتفعت مخزونات الشركات من السلع الجاهزة ومستلزمات الإنتاج وإن بدرجة معتدلة في ضوء تحسّن أداء المورد.

أما بالنسبة للأسعار، فارتفعت أسعار الشراء بمعدل هو الأدنى في ثلاثة أشهر بينما انخفضت الأسعار الإجمالية لمستلزمات الإنتاج بدرجة طفيفة. وقررت الشركات القطرية زيادة أسعار سلعها وخدماتها بمعدل طفيف، ولكنه ظلّ من أحد أسرع المعدلات المسجّلة في تاريخ الدراسة.

وظلت شركات القطاع الخاص القطري غير المرتبط بالطاقة واثقة بتحسّن مستوى نشاطها خلال الإثني عشر شهرًا المقبلة بسبب تنظيم بطولة كأس العالم لكرة القدم في قطر.

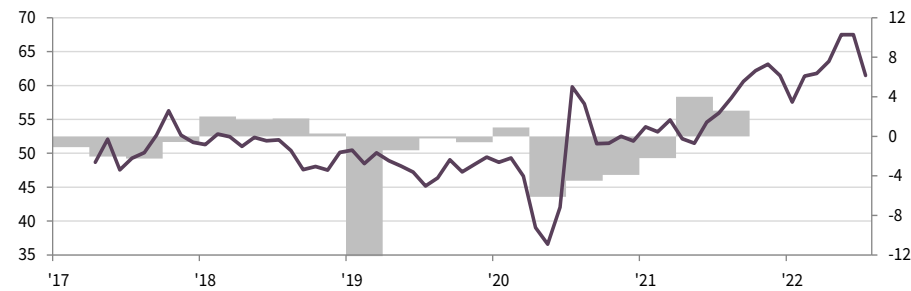
وفي ضوء ارتفاع مستوى الطلب ومؤشر الإنتاج بوتيرة سريعة في يوليو 2022، زادت شركات القطاع الخاص القطري غير المرتبط بالطاقة أعداد موظفيها. وارتفع مؤشر التوظيف للشهر الثاني والعشرين على التوالي.

وساهم تحسّن ظروف الطلب في استمرار ممارسة الضغط على القدرة الإنتاجية للشركات القطرية وسجّلت الأعمال غير المنجزة ارتفاعًا طفيفًا خلال شهر يوليو 2022. ومع ذلك، انخفض معدل تراكم الأعمال غير المنجزة بشكل ملحوظ في يوليو 2022 مقارنة بشهر يونيو الماضي وكان معتدلاً بوجه عام.

ودفع النمو المطرد في الطلبات الجديدة شركات القطاع الخاص القطري غير المرتبط بالطاقة إلى تكثيف أنشطتها الشرائية. وارتفعت الأنشطة الشرائية للشهر الخامس والعشرين على التوالي وكان الارتفاع

### الناتج المحلي الإجمالي القطري

% سنة/سنة



المصادر: مركز قطر للمال، ومجموعة إس أند بي جلوبال وجهاز التخطيط والإحصاء بدولة قطر.

### مؤشر مديري المشتريات لقطر

معدل موسميًا، < 50 = تحسن منذ الشهر الماضي

## تعليق

وتعليقًا على نتائج الدراسة الأخيرة، قال السيد/ يوسف محمد الجيدة، الرئيس التنفيذي لهيئة مركز قطر للمال:

رفع أسعار بيع سلعها وخدماتها للشهر الثالث على التوالي.

وكانت الشركات القطرية واثقة بأن مستوى النشاط التجاري سيمتد خلال الأشهر المقبلة، وكانت بطولة كأس العالم لكرة القدم المقبلة أحد الأسباب الرئيسية لتحسّن مستوى الثقة".

"رغم انخفاضه من الارتفاعات القياسية في مايو ويونيو 2022، أشارت أحدث بيانات مؤشر مديري المشتريات إلى أنّ اقتصاد شركات القطاع الخاص القطري غير المرتبط بالطاقة حقق أداءً قويًا في يوليو 2022. وسجل مؤشر الإنتاج والطلبات الجديدة توسعًا ملحوظًا، بينما ارتفعت أعداد الموظفين مجددًا. وفي الوقت ذاته، تحسّنت مواعيد تسليم الموردين بأعلى معدل منذ أكثر من عام وحرصت الشركات القطرية على شراء المواد ومستلزمات الإنتاج وتخزينها.

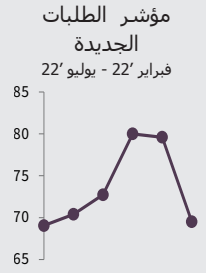
وظهرت بعض المؤشرات الإيجابية بشأن الأسعار، حيث انخفضت الأسعار الإجمالية لمستلزمات الإنتاج بدرجة طفيفة في يوليو 2022. وساعد تحسّن ظروف الطلب الشركات القطرية في تعزيز هوامشها الربحية من خلال

## الإنتاج والطلب

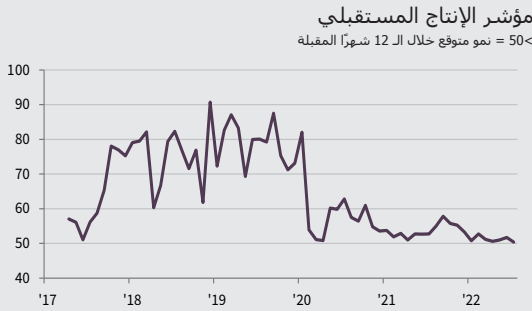


**الإنتاج**  
سجّل مستوى الإنتاج في شركات القطاع الخاص القطري غير المرتبط بالطاقة توسعًا سريعًا في يوليو 2022، وانخفض مؤشر الإنتاج المعدّل موسميًا في يوليو 2022 مقارنة بالقراءة القياسية المسجلة في يونيو 2022، ما يمثل الانخفاض الأول في ستة أشهر. ومع ذلك، كانت القراءة الأخيرة لمؤشر الإنتاج رابع أعلى قراءة مسجلة منذ بدء الدراسة في أبريل 2017 وأشارت إلى نمو ملحوظ.

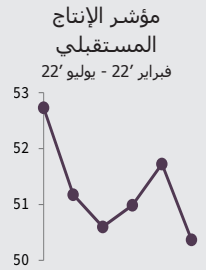
**الطلبات الجديدة**  
ارتفع الطلب على سلع وخدمات شركات القطاع الخاص القطري غير المرتبط بالطاقة بوتيرة سريعة في يوليو 2022 رغم الانخفاض الطفيف في معدل نمو الطلبات الجديدة منذ يونيو 2022، وانخفضت قراءة مؤشر الطلبات الجديدة المعدّل موسميًا للشهر الثاني على التوالي في يوليو 2022، ولكنها ظلت من بين أعلى القراءات المسجلة في تاريخ الدراسة. وارتفع مستوى الطلب بشكل ملحوظ في جميع القطاعات الفرعية الأربعة، حيث حلّ قطاع الصناعات التحويلية في المركز الأول.



## توقعات الشركات



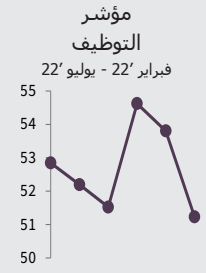
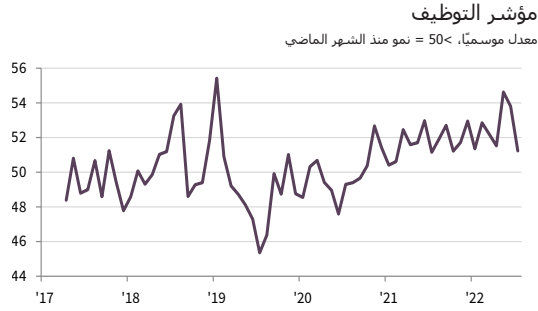
ظلت شركات القطاع الخاص القطري غير المرتبط بالطاقة واثقة بشأن نمو النشاط التجاري خلال الإثني عشر شهرًا المقبلة في يوليو 2022، واستمرت الشركات بالإبلاغ عن فرص الأعمال التجارية في عام 2022 بسبب تنظييم بطولة كأس العالم لكرة القدم في قطر. وكان مستوى الثقة في شركات الصناعات التحويلية هو الأعلى في يوليو 2022.



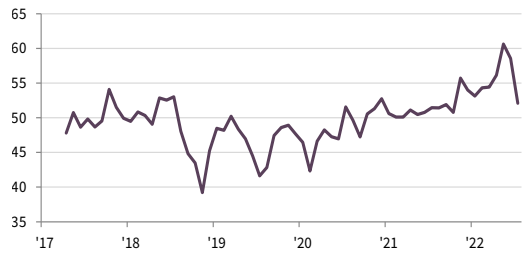
## التوظيف والقدرات

### التوظيف

استمرّ مؤشر التوظيف في شركات القطاع الخاص غير المرتبط بالطاقة في قطر بالارتفاع في يوليو 2022. واستمرّت أعداد الموظفين بالارتفاع منذ أكتوبر 2020 وكان الارتفاع الأخير في أعداد الموظفين أعلى من متوسط الدراسة على المدى الطويل. وكانت أنشطة التوظيف الأعلى في قطاع الصناعات التحويلية، تبعه قطاع الخدمات.

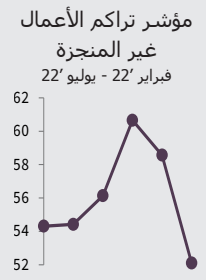


مؤشر تراكم الأعمال غير المنجزة  
معدل موسميًا، < 50 = نمو منذ الشهر الماضي



### تراكم الأعمال غير المنجزة

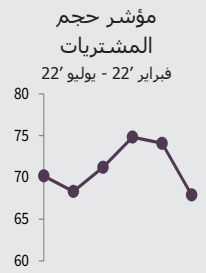
ارتفعت كمية الأعمال غير المنجزة في يوليو 2022 بسبب تحسّن ظروف الطلب. وارتفعت الأعمال غير المنجزة للشهر الثاني والعشرين على التوالي، ولكن انخفض معدل تراكم الأعمال غير المنجزة بشكل ملحوظ في يوليو 2022 مقارنة بيونيو من العام ذاته. وكانت الضغوط على القدرة الإنتاجية للشركات القطرية أكثر وضوحًا في قطاع الصناعات التحويلية.



## الشراء والمخزون

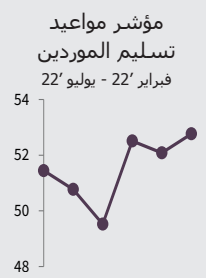
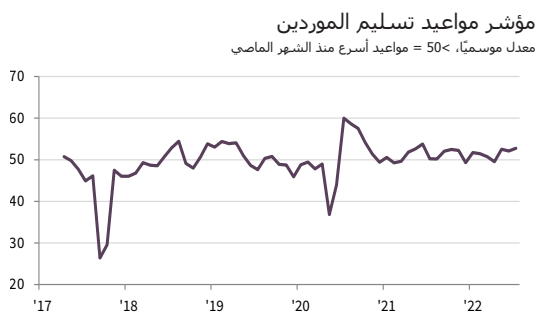
### حجم المشتريات

سَجَّلَ مؤشر عروض الشراء المُعدَّل موسميًا قراءة مرتفعةً في يوليو 2022، مشيرًا إلى نمو ملحوظ في كمية مستلزمات الإنتاج التي اشترتها شركات القطاع الخاص غير المرتبط بالطاقة في قطر. وانخفض معدل النمو في مؤشر عروض الشراء في يوليو مقارنة بشهر يونيو 2022، ولكنه ظل من أعلى المعدلات في تاريخ الدراسة.




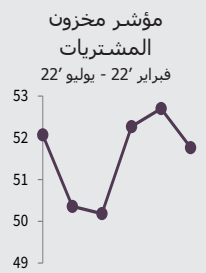
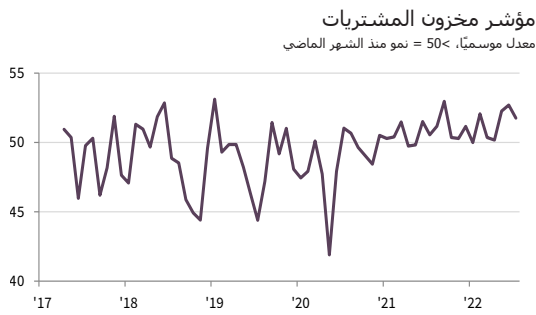
### مواعيد تسليم الموردين

أشارت بيانات شهر يوليو 2022 إلى تحسُّن مواعيد تسليم الموردين في شركات القطاع الخاص القطري غير المرتبط بالطاقة للشهر الثالث التوالي. وفي الواقع، تحسُّن أداء الموردين بأعلى معدل منذ أكثر من عام.



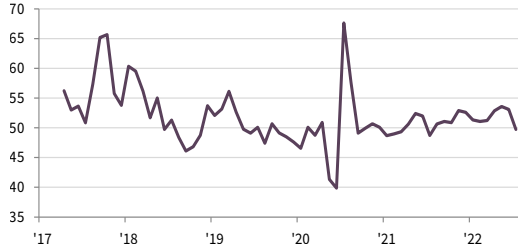
### مخزون المشتريات

استمرَّ حجم مخزون مستلزمات الإنتاج لدى شركات القطاع الخاص القطري غير المرتبط بالطاقة بالارتفاع في يوليو 2022، لتمتد بذلك سلسلة النمو الحالية القياسية في المخزون من المشتريات إلى أربعة عشر شهرًا. وانخفض معدل النمو في مؤشر المخزون من المشتريات في يوليو مقارنة بشهر يونيو 2022، ولكنه كان أعلى من المتوسط منذ بداية العام 2022 حتى الآن.



## الأسعار

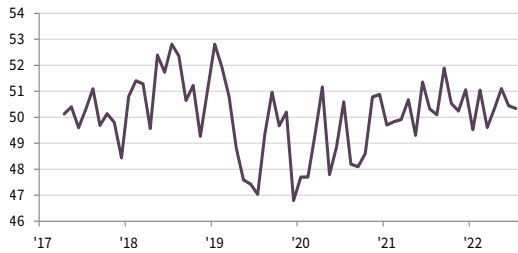
مؤشر إجمالي أسعار مستلزمات الإنتاج  
معدل موسميًا، < 50 = تضخم منذ الشهر الماضي



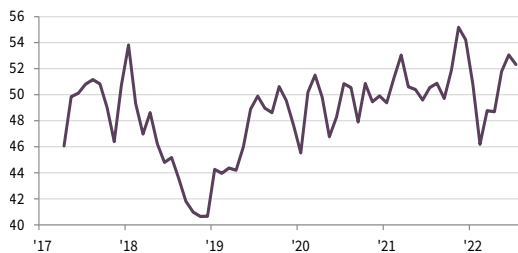
مؤشر أسعار المشتريات  
معدل موسميًا، < 50 = تضخم منذ الشهر الماضي



مؤشر تكاليف الموظفين  
معدل موسميًا، < 50 = تضخم منذ الشهر الماضي



مؤشر أسعار الإنتاج  
معدل موسميًا، < 50 = تضخم منذ الشهر الماضي



### إجمالي أسعار مستلزمات الإنتاج

انخفض متوسط أسعار مستلزمات الإنتاج التي تحملتها شركات القطاع الخاص القطري غير المرتبط بالطاقة في يوليو 2022، لتنتهي بذلك سلسلة التضخم في أسعار مستلزمات الإنتاج التي دامت لأحد عشر شهرًا. ومع ذلك، كان المعدل الإجمالي لانخفاض أسعار مستلزمات الإنتاج طفيفًا.

وسجّلت ثلاث قطاعات فرعية انخفاضًا في أسعار مستلزمات الإنتاج، باستثناء قطاع الخدمات.

### أسعار المشتريات

سجّل مؤشر أسعار الشراء المُعدّل موسميًا ارتفاعًا للشهر السادس على التوالي في يوليو 2022. ورغم ذلك، انخفض معدل النمو في مؤشر أسعار الشراء للشهر الثاني على التوالي وكان معتدلًا بوجه عام. علاوة على ذلك، انخفضت أسعار الشراء في قطاع الإنشاءات.

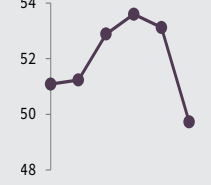
### تكاليف الموظفين

ارتفع مؤشر تكاليف الموظفين المُعدّل موسميًا في يوليو 2022، مشيرًا إلى ارتفاع الضغط على الأجور والرواتب. وارتفع متوسط تكاليف الموظفين للمرة الخامسة في ستة أشهر، ولكن الارتفاع الأخير كان معتدلًا بوجه عام.

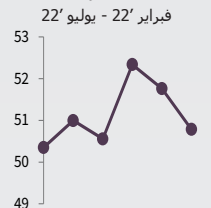
### أسعار الإنتاج

طلّقت قدرة شركات القطاع الخاص غير المرتبط بالطاقة في قطر على التسعير متينة في يوليو 2022. ورغم انخفاضه مقارنة بفترة المسح الأخيرة، كان معدل التضخم من أعلى المعدلات المُسجّلة في تاريخ الدراسة. وسجّلت شركات الصناعات التحويلية والإنشاءات الارتفاعات الأكثر حدة في أسعار الإنتاج.

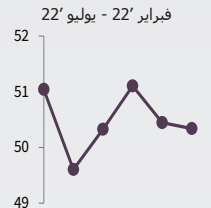
مؤشر إجمالي أسعار مستلزمات الإنتاج  
فبراير 22 - يوليو 22



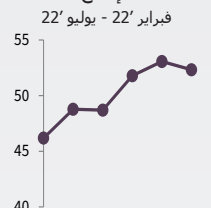
مؤشر أسعار المشتريات  
فبراير 22 - يوليو 22



مؤشر تكاليف الموظفين  
فبراير 22 - يوليو 22



مؤشر أسعار الإنتاج  
فبراير 22 - يوليو 22

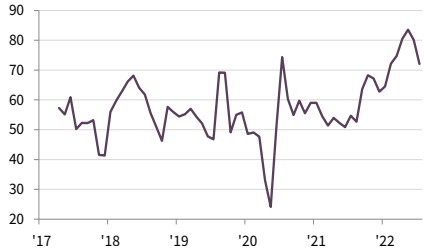


## الخدمات المالية

# قطاع الخدمات المالية يستمر بالنمو بوتيرة سريعة في يوليو 2022

### مؤشر الأعمال الجديدة

معدل موسميًا، < 50 = نمو منذ الشهر الماضي



### مؤشر النشاط التجاري

معدل موسميًا، < 50 = نمو منذ الشهر الماضي



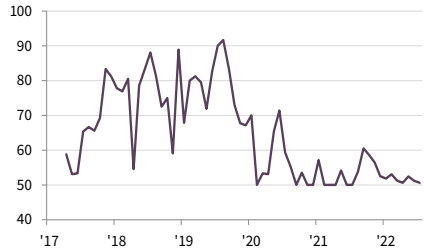
معدلات النمو في مؤشرات النشاط التجاري والطلبات الجديدة تنخفض، ولكنها ظلت مرتفعة بشكل ملحوظ

أعداد الموظفين في شركات الخدمات المالية ترتفع للشهر الحادي عشر على التوالي

أسعار الخدمات المالية تشهد انخفاضًا بسيطًا

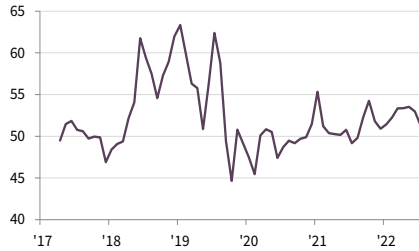
### مؤشر النشاط المستقبلي

< 50 = نمو متوقع خلال الـ 12 شهرًا المقبلة



### مؤشر التوظيف

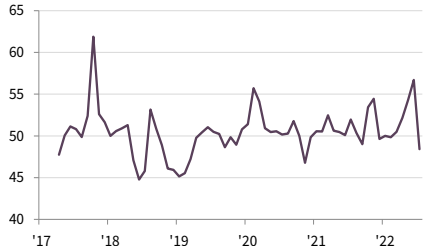
معدل موسميًا، < 50 = تضخم منذ الشهر الماضي



أشارت بيانات الدراسة التي تغطي قطاع الخدمات المالية إلى تسجيل نمو ملحوظ في النشاط التجاري للقطاع في شهر يوليو 2022، وارتفع النشاط التجاري بوتيرة أدنى مقارنة بالأشهر الخمسة الأخيرة، ولكن كان معدل النمو في النشاط التجاري ملحوظًا مقارنة بالمتوسط التاريخي. وتماشياً مع اتجاه النشاط التجاري، انخفضت الطلبات الجديدة في قطاع الخدمات المالية إلى أدنى مستوى لها في خمسة أشهر، ولكنها ظلت عند مستوى قوي.

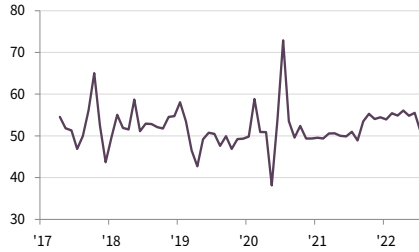
### مؤشر أسعار المنتجات والخدمات

معدل موسميًا، < 50 = تضخم منذ الشهر الماضي



### مؤشر أسعار مستلزمات الإنتاج

معدل موسميًا، < 50 = تضخم منذ الشهر الماضي



وسجلت معدلات التوظيف في شركات الخدمات المالية ارتفاعاً طفيفاً، وإن بوتيرة أدنى، بينما ظلت توقعات النشاط التجاري إيجابية.

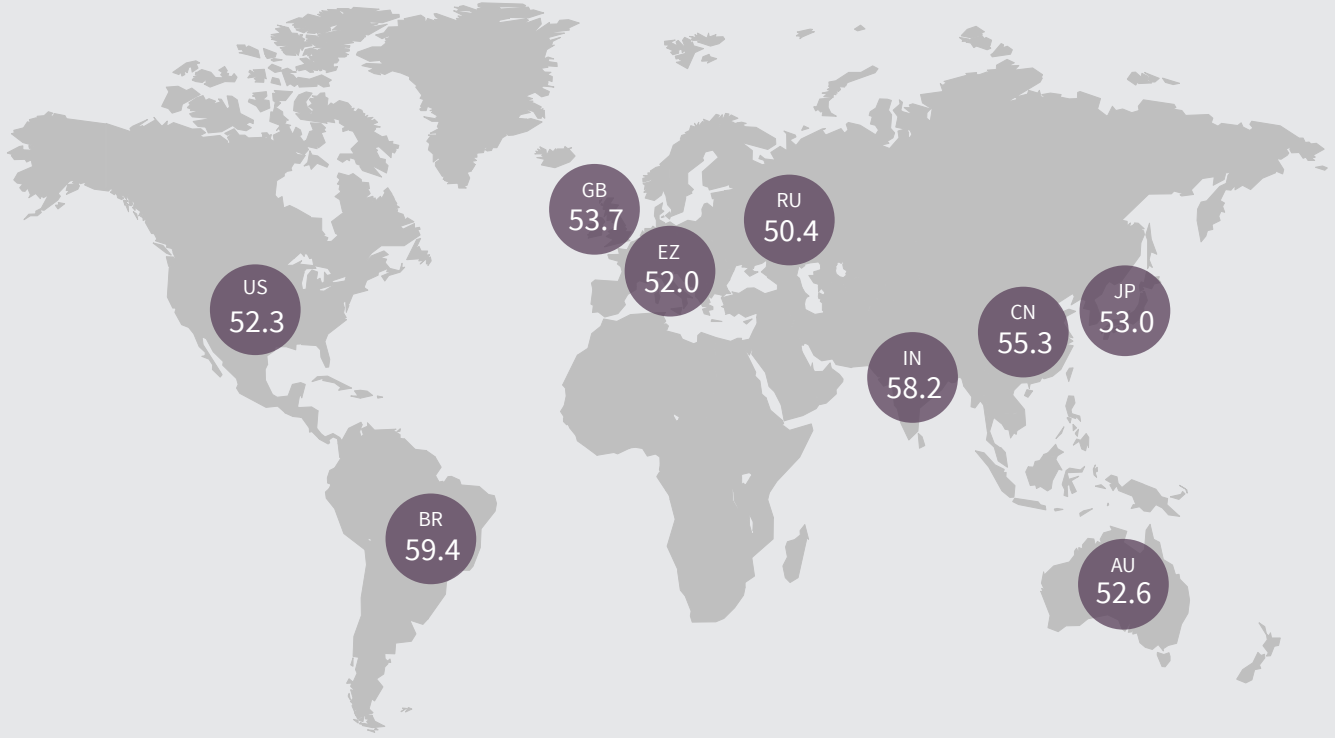
أما بالنسبة للأسعار، فقد ارتفع متوسط أسعار مستلزمات الإنتاج في شركات الخدمات المالية بدرجة طفيفة وبوتيرة هي الأدنى في سلسلة التضخم الحالية التي استمرت لأحد عشر شهرًا. وفي المقابل، انخفضت أسعار الخدمات المالية بدرجة طفيفة وبوتيرة سريعة منذ عشرين شهرًا.



## مؤشر PMI العالمي

مؤشر الإنتاج المركب هو متوسط محسوب وفق الناتج المحلي الإجمالي لمؤشر إنتاج التصنيع ومؤشر النشاط التجاري الخدمي.

مؤشر الإنتاج المركب، يونيو 2022  
معدل موسميًا، < 50 = نمو منذ الشهر الماضي



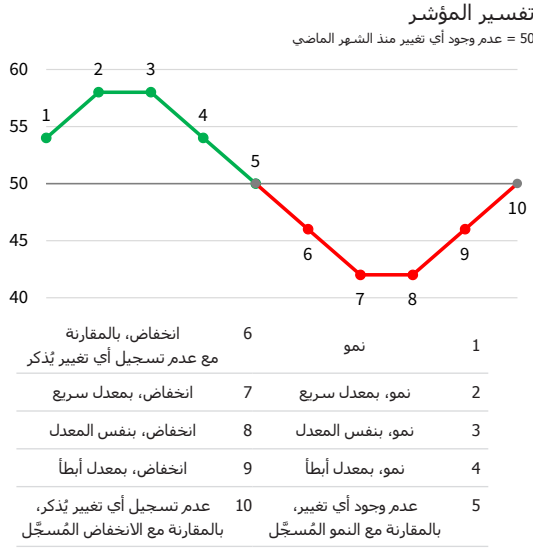
### مؤشر الإنتاج المركب

معدل موسميًا، < 50 = نمو منذ الشهر الماضي





## المنهجية



يتم إعداد مؤشر PMI™ التابع لمركز قطر للمال بواسطة مجموعة إس اند بي جلوبال من خلال الاستعانة بالردود على الاستبيانات المرسلة إلى مديري المشتريات في هيئة تضم حوالي 450 شركة من شركات القطاع الخاص القطري غير المرتبط بالطاقة. والهيئة مقسمة حسب الحجم التفصيلي للقطاعات والقوى العاملة بالشركات، وبناءً على المساهمات في إجمالي الناتج المحلي. وتغطي الدراسة القطاعات التالية: الصناعات التحويلية، والإنشاءات، والبيع بالتجزئة والبيع بالجملة، والخدمات.

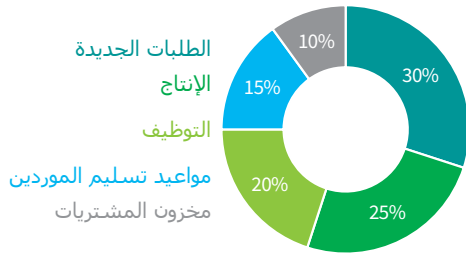
يتم جمع الردود على الاستبيان في النصف الثاني من كل شهر ويشير إلى اتجاه التغيير مقارنة بالشهر السابق. يتم حساب مؤشر انتشار لكل متغير من متغيرات الاستبيان. المؤشر هو مجموع النسبة المئوية للاستجابات "الأعلى" ونصف النسبة المئوية من الردود "غير المتغيرة". تتراوح المؤشرات بين 0 و 100، حيث القراءة الأعلى من 50 تشير إلى زيادة إجمالية مقارنة بالشهر السابق، وتشير القراءة الأقل من 50 إلى انخفاض عام. بعد ذلك يتم تعديل المؤشرات موسميًا.

القراءة الرئيسية هي مؤشر مدراء المشتريات (PMI). مؤشر PMI هو متوسط المؤشرات الخمسة التالية: الطلبات الجديدة (30%)، الإنتاج (25%)، التوظيف (20%)، مواعيد تسليم الموردين (15%)، ومخزون المشتريات (10%). عند حساب مؤشر PMI يتم عكس مؤشر مواعيد تسليم الموردين بحيث يتحرك في اتجاه مماثل للمؤشرات الأخرى.

لا يتم مراجعة بيانات الدراسة الأساسية بعد النشر، لكن قد تتم مراجعة العوامل الموسمية من وقت لآخر حسبما يتناسب، وهذا يؤثر على سلسلة البيانات المعدلة موسميًا.

لمزيد من المعلومات عن منهجية دراسة مؤشر PMI، يرجى الاتصال بـ [economics@ihsmarkit.com](mailto:economics@ihsmarkit.com).

أوزان مكونات مؤشر مديري المشتريات



## تواريخ جمع بيانات الدراسة وتاريخ بدء الدراسة

تم جمع البيانات خلال الفترة من 12 إلى 22 يوليو 2022. جُمعت بيانات الدراسة للمرة الأولى في أبريل 2017.

### تغطية القطاعات

تتضمن بيانات مؤشر مديري المشتريات ردود من الشركات العاملة في القطاعات المُصنَّفة وفقاً للرموز المُنسقة من التفتيح الرابع للتصنيف الصناعي الدولي الموحد:

|                |                                       |   |   |
|----------------|---------------------------------------|---|---|
| M              | الأنشطة المهنية والعملية والتقنية     | C | الصناعات التحويلية  |
| N              | أنشطة الإدارة وخدمات الدعم            | F | الإنشاءات   |
| P              | التعليم*                              | G | التجارة بالجملة والتجارة بالتجزئة وتصليح السيارات والدراجات النارية |
| Q              | أنشطة الصحة البشرية والعمل الاجتماعي* | H | النقل والتخزين  |
| R              | الفنون والتسلية والترفيه              | I | الفنادق وأنشطة خدمات المطاعم  |
| S              | أنشطة الخدمات الأخرى                  | J | المعلومات والاتصالات  |
| * القطاع الخاص |                                       | K | الأنشطة المالية والتأمينية  |

## للاستفسارات بشأن التقرير

[qatarpmi@qfc.qa](mailto:qatarpmi@qfc.qa)

سابرينا مابين  
اتصالات الشركات  
S&P Global Market Intelligence  
هاتف: +44 7967 447030  
[sabrina.mayeen@spglobal.com](mailto:sabrina.mayeen@spglobal.com)

## مسؤولية الاتصال الإعلامي

نادين عاصي  
إدارة التسويق والاتصال المؤسسي  
مركز قطر للمال  
[n.assi@qfc.qa](mailto:n.assi@qfc.qa)

### نبذة عن مؤشرات مدراء المشتريات (PMI)

تغطي دراسات مؤشرات مدراء المشتريات (PMI™) الآن أكثر من 40 دولة ومنطقة رئيسية بما في ذلك منطقة اليورو "Eurozone". وقد أصبحت مؤشرات مدراء المشتريات (PMI™) أكثر الدراسات متابعة في العالم، كما أنها المفضلة لدى البنوك المركزية، والأسواق المالية، وصانعي القرار في مجالات الأعمال وذلك لقدرتها على تقديم مؤشرات شهرية حديثة ودقيقة ومميزة للأنماط الاقتصادية.

[ihsmarkit.com/products/pmi.html](https://ihsmarkit.com/products/pmi.html)

### نبذة عن ستاندرد أند بورز جلوبال

ستاندرد أند بورز جلوبال (S&P Global) (رمزها في بورصة نيويورك: SPGI) تقدم ستاندرد أند بورز جلوبال (S&P Global) معلومات مهمة وأساسية. تقدم للحكومات والشركات والأفراد البيانات الصحيحة والخبرات والتكنولوجيا حتى يتمكنوا من اتخاذ القرارات عن قناعة. ومن خلال مساعدة عملائنا على تقييم الاستثمارات الجديدة وتوجيههم في مجالات البيئة والمجتمع والحوكمة وانتقال الطاقة عبر سلاسل التوريد، نفتح فرصاً جديدة ونغلب على التحديات ونسرّع من تقدم العالم إلى الأمام.

تسعى العديد من المؤسسات الرائدة عالمياً للحصول على خدماتنا في توفير التصنيفات الائتمانية والمعايير والتحليلات وحلول سير العمل في أسواق رأس المال والسلع والسيارات على مستوى العالم. ومع كل عرض من عروضنا، نساعد المؤسسات الرائدة في العالم على التخطيط اليوم من أجل الغد. [www.spglobal.com](http://www.spglobal.com)

### حول مركز قطر للمال

تأسس مركز قطر للمال لينشط داخل الدولة ويقع في مدينة الدوحة حيث يوفر منصة أعمال متميزة للشركات الراغبة في التأسيس ومزاولة أنشطتها في قطر أو المنطقة بوجه عام. كما يتمتع مركز قطر للمال بإطار قانوني وتنظيمي خاص ونظام ضريبي وبيئة أعمال راسخة تجيز الملكية الأجنبية بنسبة تصل إلى 100% وترحيل الأرباح بنسبة 100% وضريبة على الشركات بمعدل تنافسي بنسبة 10% على الأرباح من مصادر محلية.

يُرحب مركز قطر للمال بمجموعة كبيرة من شركات الخدمات المالية وغير المالية.

للمزيد من المعلومات عن الأنشطة المسموح بها ومزايا مزاولة الأعمال تحت مظلة مركز قطر للمال، يرجى زيارة [qfc.qa](http://qfc.qa)

@QFCAuthority | #QFCMeansBusiness@QFCAuthority  
#QFCMeansBusiness

### إخلاء مسؤولية

تؤول ملكية أو ترخيص حقوق الملكية الفكرية للبيانات الواردة هنا لشركة S&P Global وأو الشركات التابعة لها. ولا يسمح بأي استخدام غير مصرح، يتضمن على سبيل المثال لا الحصر، النسخ، أو التوزيع، أو النشر، أو نقل البيانات بأي وسيلة كانت دون موافقة مسبقة من S&P Global. ولا تتحمل مجموعة S&P Global أية مسؤولية، أو التزام حيال المحتوى أو المعلومات («البيانات») الواردة في هذا التقرير، أو أي أخطاء، أو حالات عدم الدقة، أو حالات الحذف، أو تأخير للبيانات، أو عن أي إجراء يتخذ على أساس هذا التقرير. ولا تتحمل S&P Global أي مسؤولية في أي حال من الأحوال عن الأضرار الخاصة، أو العارضة، أو النسيئة التي تنتج عن استخدام البيانات الواردة في التقرير. يعتبر Index Managers' Purchasing و PMI™ إما أن تكون علامات تجارية مسجلة باسم Markit Economics Limited أو حاصلة على ترخيص بها وأو الشركات التابعة لها.

تم نشر هذا المحتوى بواسطة S&P Global Market Intelligence وليس بواسطة S&P Global Ratings. وهو قسم في S&P Global يُدار بشكل منفصل. يُحظر إعادة إنتاج أي معلومات أو بيانات أو مواد، بما في ذلك التصنيفات («المحتوى») بأي شكل من الأشكال إلا بإذن كتابي مسبق من الطرف المعني. ولا يضمن هذا الطرف والشركات التابعة له والموردون («موفرو المحتوى») دقة أي محتوى أو كفايته أو اكتماله أو توقيته أو نوفرته، كما أنهم غير مسؤولين عن أي أخطاء أو سهو (ياهمال أو غير ذلك)، بغض النظر عن السبب، أو عن النتائج المترتبة على استخدام هذا المحتوى. لن يتحمل موفرو المحتوى بأي حال من الأحوال المسؤولية عن أي أضرار أو تكاليف أو نفقات أو رسوم قانونية أو خسائر (بما في ذلك فقدان الدخل أو خسارة الأرباح وتكاليف الفرصة البديلة) فيما يتعلق بأي استخدام للمحتوى.