

مركز قطر للمال PMI™

اقتصاد شركات القطاع الخاص غير المرتبط بالطاقة في قطر يقلص توسعه في أغسطس 2022

مؤشرا الإنتاج والطلبات الجديدة يرتفعان ارتفاعًا حادًا

انخفاض الأعمال غير المنجزة يساهم في خفض أعداد الموظفين

أسعار الشراء تنخفض للمرة الأولى منذ سبعة أشهر

إلى أداء شركات القطاع الخاص غير المرتبط بالطاقة في قطر. ويحتسب مؤشر مديري المشتريات الرئيسي لقطر على أساس مؤشرات الطلبات الجديدة والإنتاج والتوظيف ومواعيد تسليم الموردين والمخزون من المشتريات.

وأشارت قراءة مؤشر مديري المشتريات التي انخفضت من 61.5 نقطة في يوليو 2022 إلى 53.7 نقطة في أغسطس 2022 إلى تراجع النشاط التجاري لشركات القطاع الخاص القطري غير المرتبط بالطاقة ولكنه ظل قويًا.

وارتفع مؤشر الإنتاج بوتيرة أكثر اعتدالًا في أغسطس 2022 رغم أنَّ معدّل النمو في مؤشر الإنتاج ظل ملحوظًا وأسرع كثيرًا من متوسط الدراسة على المدى الطويل. وعلى مستوى القطاعات الفرعية، حقق قطاع الصناعات التحويلية أقوى أداء تبعه قطاع البيع بالجملة والبيع بالتجزئة والخدمات والإنشاءات.

وبالمثل، سجّل مؤشر الطلبات الجديدة ارتفاعًا في منتصف الربع الثالث من العام 2022 وللشهر السادس والعشرين على التوالي. وانخفض معدل نمو الطلبات الجديدة إلى أدنى مستوى له في خمسة عشر شهرًا ولكنه ظل حادًا. وأشارت الشركات القطرية إلى تحسّن الطلب على سلع وخدمات شركات القطاع الخاص القطري غير المرتبط بالطاقة.

واصلت أحدث بيانات دراسة مؤشر مديري المشتريات التابع لمركز قطر للمال الإشارة إلى النمو في اقتصاد شركات القطاع الخاص القطري غير المرتبط بالطاقة في أغسطس 2022. وانخفضت معدلات النمو في النشاط الكلي والطلبات الجديدة والأنشطة الشرائية في أغسطس 2022 مقارنة بشهر يوليو 2022، ولكنها بقيت قوية قياسًا بالمتوسط التاريخي. وفي الوقت ذاته، ومع انخفاض الأعمال غير المنجزة، قررت شركات القطاع الخاص القطري غير المرتبط بالطاقة تخفيض أعداد موظفيها من أجل الحفاظ على هوامشها الربحية. وفي الواقع، ارتفع معدل تضخم أسعار مستلزمات الإنتاج بدرجة طفيفة خلال الشهر، و لكنّ تحسّن مستوى الطلب ساعد الشركات القطرية في رفع أسعار سلعها وخدماتها بأعلى معدل في ثمانية أشهر خلال أغسطس 2022.

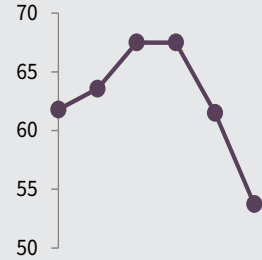
يتمّ تجميع مؤشرات مديري المشتريات لقطر من الردود على الدراسة من لجنة تضم حوالي 450 شركة من شركات القطاع الخاص. وتغطي هذه اللجنة عدة مجالات تشمل الصناعات التحويلية والإنشاءات والبيع بالتجزئة والجملة إلى جانب الخدمات، كما أنّها تعكس هيكل الاقتصاد غير المرتبط بالطاقة وذلك وفقًا لبيانات الحسابات الوطنية الرسمية.

ومؤشر مديري المشتريات الرئيسي التابع لمركز قطر للمال هو مؤشر مركب مكون من رقم واحد يشير

مركز قطر للمال PMI

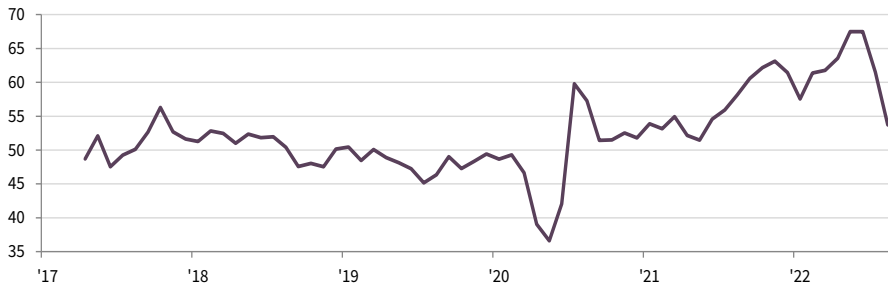
أغسطس '22
53.7
يوليو: 61.5

مارس '22 - أغسطس '22



مركز قطر للمال PMI

معدل موسميًا، < 50 = تحسن منذ الشهر الماضي



المحتويات

نظرة عامة وتعليق

الإنتاج والطلب

توقعات الشركات

التوظيف والقدرات

الشراء والمخزون

الأسعار

الخدمات المالية

مؤشر PMI العالمي

المنهجية

معلومات إضافية

تابع نظرة عامة...

وعلى صعيد الأسعار، ارتفع معدل تضخم أسعار مستلزمات الإنتاج بدرجة طفيفة في أغسطس 2022 بعد انخفاضه في الشهر الماضي. وارتفعت أسعار مستلزمات الإنتاج بسبب ارتفاع تكاليف الموظفين، ولكن أسعار الشراء انخفضت للمرة الأولى منذ سبعة أشهر.

وقررت الشركات القطرية رفع أسعار بيع سلعها وخدماتها للشهر الرابع على التوالي في ضوء تحسن مستوى الطلب. وكان معدل تضخم أسعار البيع حادًا والأعلى منذ ثمانية أشهر.

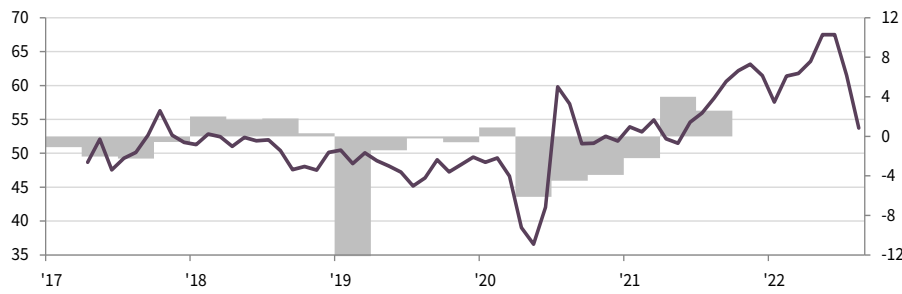
وأخيرًا، ومع اقتراب موعد انطلاق بطولة كأس العالم لكرة القدم في قطر، تحسنت ثقة الشركات القطرية بشأن نمو النشاط التجاري خلال الإثني عشر شهرًا المقبلة، وكان مستوى الثقة الأعلى منذ عام تقريبًا.

ورغم الارتفاعات الملحوظة في مؤشري الإنتاج والطلبات الجديدة، قررت شركات القطاع الخاص القطري غير المرتبط بالطاقة تخفيض أعداد موظفيها في أغسطس 2022. ومع ذلك، كان معدل تخفيض الموظفين طفيفًا. وظهرت علامات تشير إلى عدم استغلال كامل القدرة الإنتاجية للشركات القطرية مع انخفاض الأعمال غير المنجزة للمرة الأولى في ثلاثة وعشرين شهرًا. وأشارت الشركات القطرية بأن عدد موظفيها الحاليين كان كافيًا لتلبية الطلبات الجديدة الواردة.

ودفع النمو المستمر في الطلبات الجديدة الشركات القطرية إلى تكثيف أنشطتها الشرائية في أغسطس 2022. وبذلك، امتدت سلسلة نمو الأنشطة الشرائية للشهر السادس والعشرين على التوالي. وفي المقابل، خفضت الشركات القطرية مخزونها من المشتريات بدرجة طفيفة.

الناتج المحلي الإجمالي القطري
% سنوياً/سنة

مؤشر مديري المشتريات لقطر
معدل موسميًا، < 50 = تحسن منذ الشهر الماضي



المصادر: مركز قطر للمال، ومجموعة إس أند بي جلوبال وجهاز التخطيط والإحصاء بدولة قطر.

تعليق

وتعليقًا على نتائج الدراسة الأخيرة، قال السيد/ يوسف محمد الجيدة، الرئيس التنفيذي لهيئة مركز قطر للمال:

وفي الوقت ذاته، عزز التحسن المستمر في الطلبات الجديدة وإقتراب انطلاق بطولة كأس العالم لكرة القدم في قطر من ثقة الشركات القطرية بنمو النشاط التجاري خلال الأشهر المقبلة."

"حقق مؤشرا الطلبات الجديدة والإنتاج في شركات القطاع الخاص القطري غير المرتبط بالطاقة أداءً قويًا وظلّت قراءة مؤشر مديري المشتريات ضمن مستوى النمو في أغسطس 2022.

واستمرت معدلات نمو مؤشري الإنتاج والطلبات الجديدة بالتراجع ولكنها ظلت حادة قياسًا بالمتوسط التاريخي.

ورغم ذلك، خفّضت الشركات القطرية أعداد موظفيها من أجل الحفاظ على هوامشها الربحية نظرًا لعدم استغلال كامل قدراتها الإنتاجية. بالإضافة إلى ذلك، سجّلت أسعار مستلزمات الإنتاج ارتفاعًا طفيفًا خلال أغسطس 2022 بينما انخفضت أسعار الشراء. ورفعت الشركات القطرية أسعار بيع سلعها وخدماتها مجددًا بسبب تحسن مستوى الطلب.

الإنتاج والطلب

الإنتاج

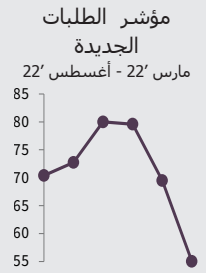
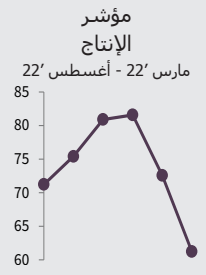
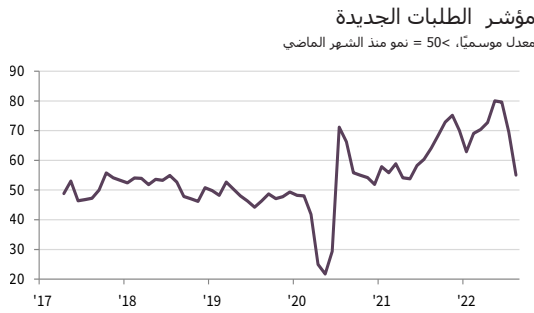
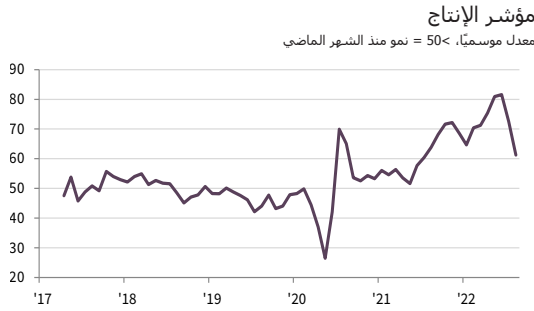
أشارت بيانات الدراسة لشهر أغسطس 2022 إلى استمرار نمو مستوى الإنتاج في شركات القطاع الخاص القطري غير المرتبط بالطاقة. وكان معدل نمو مستوى الإنتاج أدنى من المعدلات المسجلة خلال الإثني عشر شهرًا الماضية ولكنه ظل حادًا بشكل عام وأعلى كثيرًا من متوسط الدراسة على المدى الطويل.

وسجّل قطاع الصناعات التحويلية معدل النمو الأعلى في مؤشر الإنتاج من أصل أربع قطاعات تتم مراقبتها.

الطلبات الجديدة

استمرّت الطلبات الجديدة لدى شركات القطاع الخاص القطري غير المرتبط بالطاقة بالتحسّن في أغسطس 2022 تماشيًا من النمط الملحوظ منذ يوليو 2022. وكان معدل نمو الطلبات الجديدة حادًا رغم كونه أدنى معدل مسجل منذ مايو 2021.

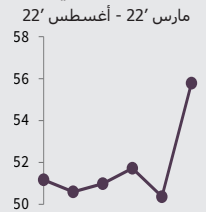
وسجّل قطاع البيع بالجملة والبيع بالتجزئة النمو الأكبر في الطلبات الجديدة بينما انخفض الطلب في قطاع الإنشاءات.



توقعات الشركات

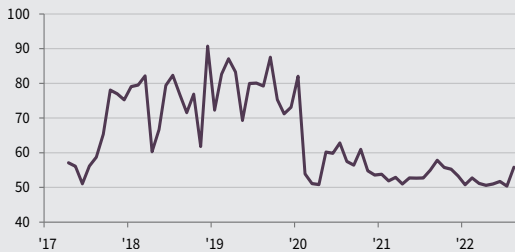
قدمت الشركات القطرية توقعات إيجابية بشأن النشاط التجاري خلال العام المقبل في أغسطس 2022، وفي الواقع، ارتفع مؤشر النشاط المستقبلي بصورة حادة من أدنى مستوى في يوليو 2022 إلى ثاني أعلى مستوى في 11 شهرًا. وعززت بطولة كأس العالم لكرة القدم المقبلة من ثقة الشركات القطرية بنمو النشاط التجاري خلال العام المقبل.

مؤشر الإنتاج المستقبلي



مؤشر الإنتاج المستقبلي

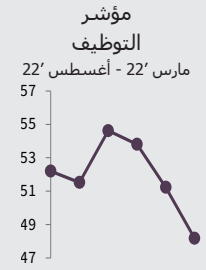
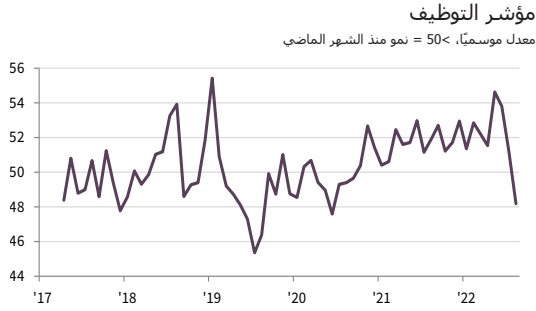
<50 = نمو متوقع خلال الـ 12 شهرًا المقبلة



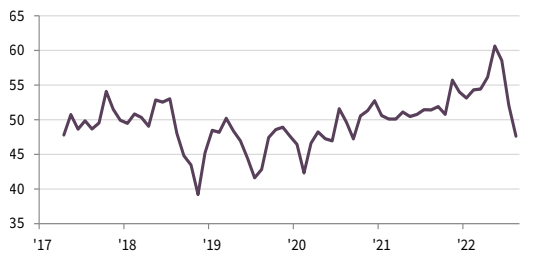
التوظيف والقدرات

التوظيف

خَفَضَت الشركات القطرية أعداد موظفيها للمرة الأولى في ثلاثة وعشرين شهرًا في أغسطس 2022. وقررت الشركات القطرية تخفيض مستويات التوظيف في ضوء كفاية الموظفين الحاليين لإنجاز الطلبات الجديدة. ومع ذلك، كان المعدل الإجمالي لتخفيض عدد الموظفين طفيفًا.

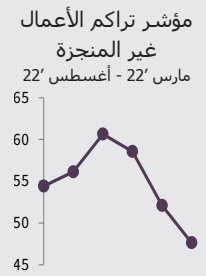


مؤشر تراكم الأعمال غير المنجزة
معدل موسميًا، < 50 = نمو منذ الشهر الماضي



تراكم الأعمال غير المنجزة

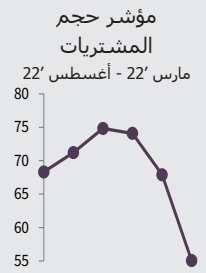
أشارت شركات القطاع الخاص القطري غير المرتبط بالطاقة إلى عدم استغلال كامل قدراتها الإنتاجية واتضح ذلك في تسجيل المؤشر المُعدَّل موسميًا قراءة أدنى من 50.0 نقطة للمرة الأولى منذ ثلاثة وعشرين شهرًا. وتمكّنت الشركات القطرية من تقليص الطلبات الحالية وإنجاز الطلبات الجديدة الواردة.



الشراء والمخزون

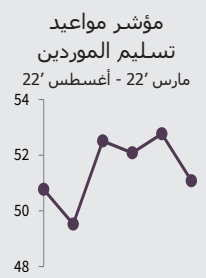
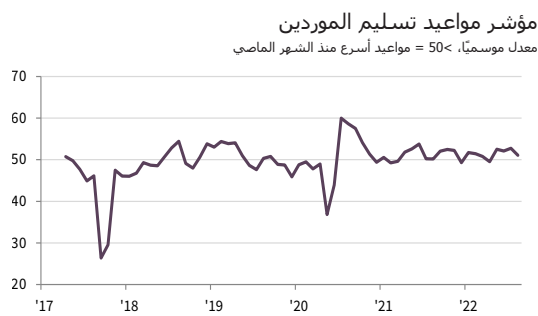
حجم المشتريات

واصلت شركات القطاع الخاص القطري غير المرتبط بالطاقة تكثيف أنشطتها الشرائية في أغسطس 2022 في ضوء زيادة الأعمال غير المنجزة. ورغم انخفاضها مقارنة بشهر يوليو 2022، إلا أنّ الزيادة الأخيرة في الأنشطة الشرائية كانت حادة والأعلى منذ ستة وعشرين شهرًا وأعلى من متوسط الدراسة على المدى الطويل.




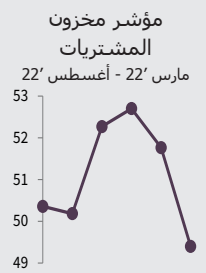
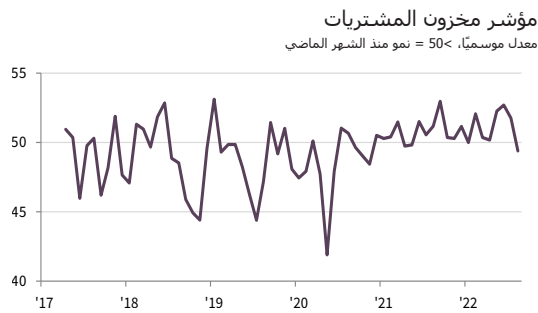
مواعيد تسليم الموردين

أشارت بيانات الدراسة لشهر أغسطس 2022 إلى تحسّن مواعيد تسليم الموردين، لتمتد بذلك السلسلة الحالية لتحسّن أداء الموردين لأربعة أشهر. وأشارت الأدلة المنقولة إلى سعي الموردين إلى منع التأخير في تسليم طلبات العملاء.



مخزون المشتريات

أشارت بيانات الدراسة لشهر أغسطس 2022 إلى انخفاض جديد في المخزون من المشتريات لدى شركات القطاع الخاص القطري غير المرتبط بالطاقة للمرة الأولى منذ خمسة عشر شهرًا. وكان معدل انخفاض المخزون من المشتريات طفيفًا ويتماشى عمومًا مع متوسط الدراسة على المدى الطويل.



الأسعار

مؤشر إجمالي أسعار مستلزمات الإنتاج
معدل موسميًا، < 50 = تضخم منذ الشهر الماضي



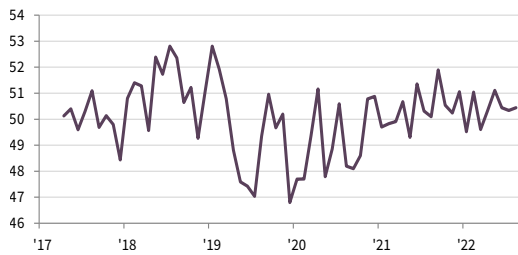
مؤشر أسعار المشتريات

معدل موسميًا، < 50 = تضخم منذ الشهر الماضي



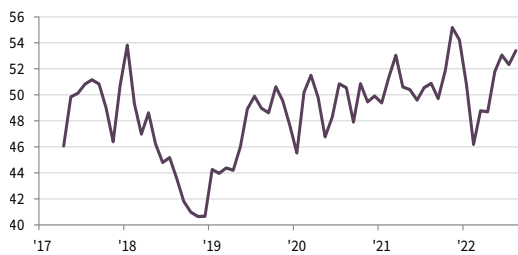
مؤشر تكاليف الموظفين

معدل موسميًا، < 50 = تضخم منذ الشهر الماضي



مؤشر أسعار الإنتاج

معدل موسميًا، < 50 = تضخم منذ الشهر الماضي



إجمالي أسعار مستلزمات الإنتاج

ارتفع متوسط أسعار مستلزمات الإنتاج التي تحملتها شركات القطاع الخاص القطري غير المرتبط بالطاقة بدرجة طفيفة في منتصف الربع الثالث من العام 2022 وتجلّى ذلك في تسجيل المؤشر المعدّل موسميًا قراءة أعلى قليلاً من المستوى المحايد البالغ 50.0 نقطة، ويتمثل السبب الرئيسي وراء ارتفاع أسعار مستلزمات الإنتاج إلى ارتفاع تكاليف الموظفين مع انخفاض أسعار الشراء.

أسعار المشتريات

انخفضت أسعار المواد الخام وباقي مستلزمات الإنتاج في شهر أغسطس 2022، بعد ارتفاعها في الأشهر الستة الأخيرة، وكان المعدل الإجمالي لانخفاض أسعار الشراء طفيفاً ولكنه كان الأعلى منذ عام ونصف، وأشار أعضاء اللجنة بأنّ انخفاض أسعار الألمنيوم والمعادن الأخرى كان وراء انخفاض أسعار المواد الخام وباقي مستلزمات الإنتاج.

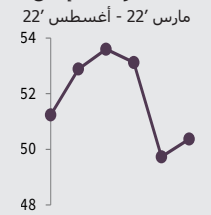
تكاليف الموظفين

ارتفع متوسط الأجور والرواتب في شركات القطاع الخاص القطري غير المرتبط بالطاقة للشهر الخامس على التوالي في أغسطس 2022، وكان معدّل زيادة الأجور والرواتب طفيفاً ويتماشى عمومًا مع المعدّلات المسجلة خلال الشهرين الماضيين.

أسعار الإنتاج

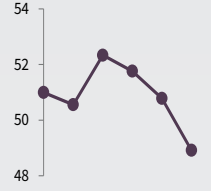
رفعت شركات القطاع الخاص القطري غير المرتبط بالطاقة أسعار بيع سلعها وخدماتها للشهر الرابع على التوالي في منتصف الربع الثالث من العام 2022، في الواقع، ارتفع معدل رفع أسعار بيع السلع والخدمات بوتيرة سريعة وكان الأعلى منذ ثمانية أشهر، وساعد تحسّن مستوى الطلب الشركات القطرية في رفع أسعار سلعها وخدماتها.

مؤشر إجمالي أسعار مستلزمات الإنتاج



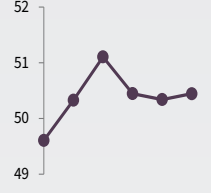
مؤشر أسعار المشتريات

مارس 22' - أغسطس 22'



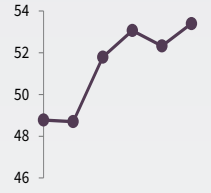
مؤشر تكاليف الموظفين

مارس 22' - أغسطس 22'



مؤشر أسعار الإنتاج

مارس 22' - أغسطس 22'



الخدمات المالية

قطاع الخدمات المالية يستمر بالنمو بوتيرة سريعة في يوليو 2022

مؤشر الأعمال الجديدة

معدل موسميًا، < 50 = نمو منذ الشهر الماضي



مؤشر النشاط التجاري

معدل موسميًا، < 50 = نمو منذ الشهر الماضي



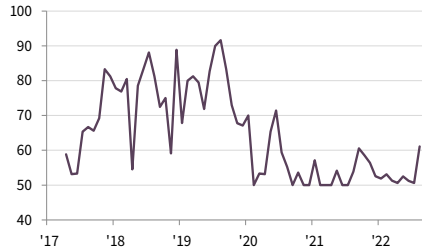
معدلات النمو في مؤشري الإنتاج والطلبات الجديدة في شركات الخدمات المالية تتخفّض، ولكنها تظل قوية

أعداد الموظفين في شركات الخدمات المالية تتخفّض بدرجة طفيفة

مستوى الثقة في شركات الخدمات المالية يصل لأعلى مستوياته في أكثر من سنتين

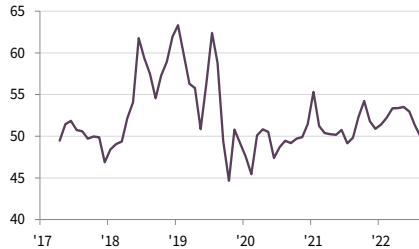
مؤشر النشاط المستقبلي

< 50 = نمو متوقع خلال الـ 12 شهرًا المقبلة



مؤشر التوظيف

معدل موسميًا، < 50 = تضخم منذ الشهر الماضي



أشارت بيانات الدراسة التي تغطي قطاع الخدمات المالية إلى تسجيل نمو ملحوظ في النشاط التجاري للقطاع في شهر أغسطس 2022. وارتفع النشاط التجاري في قطاع الخدمات المالية بمعدل متدبٍ مقارنةً بالأشهر الثمانية الماضية ولكنه ظل أعلى من متوسط الدراسة على المدى الطويل. وتبع معدّل النمو في الطلبات الجديدة نمطًا مماثلًا، منخفضًا إلى أدنى مستوى له في ثمانية أشهر ولكنه ظل ملحوظًا بشكل عام.

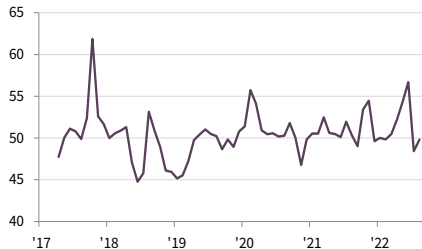
وفي الوقت نفسه، انكمشت أعداد موظفي شركات الخدمات المالية بعد نموها لأحد عشر شهرًا.

ومع ذلك، توقعت شركات الخدمات المالية نمو النشاط التجاري خلال الإثني عشر شهرًا المقبلة. وفي الواقع، ارتفع مستوى الثقة إلى أعلى مستوى منذ ستة وعشرين شهرًا.

وعلى صعيد الأسعار، انخفضت أسعار مستلزمات الإنتاج في أغسطس 2022 لتنتهي بذلك سلسلة ارتفاع أسعار مستلزمات الإنتاج التي دامت لأحد عشر شهرًا. وانخفضت أسعار البيع وإن بوتيرة طفيفة.


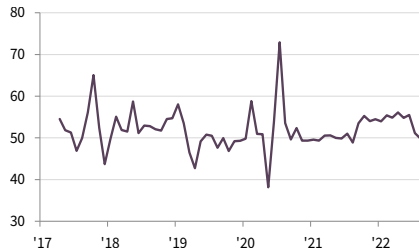
مؤشر أسعار المنتجات والخدمات

معدل موسميًا، < 50 = تضخم منذ الشهر الماضي



مؤشر أسعار مستلزمات الإنتاج

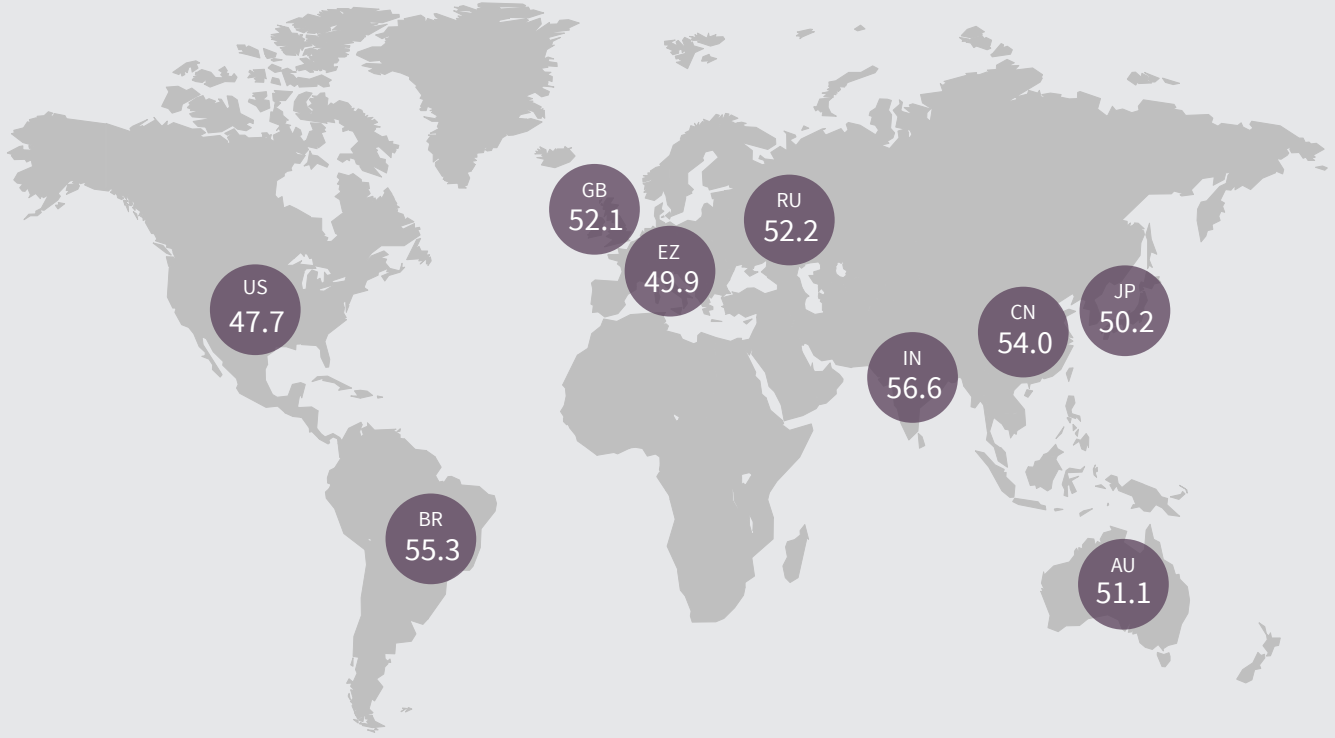
معدل موسميًا، < 50 = تضخم منذ الشهر الماضي



مؤشر PMI العالمي

مؤشر الإنتاج المركب هو متوسط محسوب وفق الناتج المحلي الإجمالي لمؤشر إنتاج التصنيع ومؤشر النشاط التجاري الخدمي.

مؤشر الإنتاج المركب، يوليو 2022
معدل موسميًا، < 50 = نمو منذ الشهر الماضي

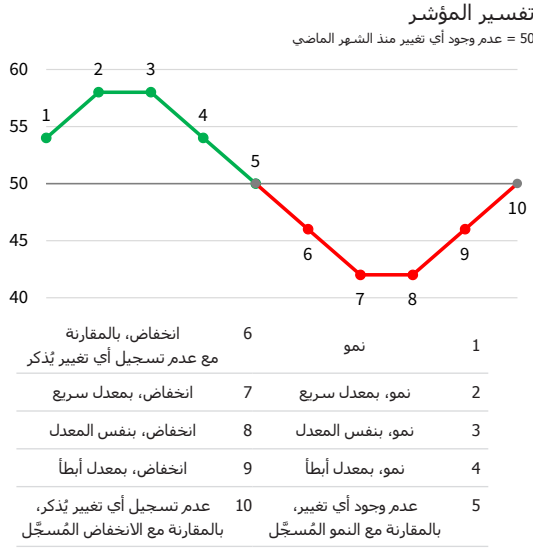


مؤشر الإنتاج المركب

معدل موسميًا، < 50 = نمو منذ الشهر الماضي



المنهجية



يتم إعداد مؤشر PMI™ التابع لمركز قطر للمال بواسطة مجموعة إس اند بي جلوبال من خلال الاستعانة بالردود على الاستبيانات المرسلة إلى مديري المشتريات في هيئة تضم حوالي 450 شركة من شركات القطاع الخاص القطري غير المرتبط بالطاقة. والهيئة مقسمة حسب الحجم التفصيلي للقطاعات والقوى العاملة بالشركات، وبناءً على المساهمات في إجمالي الناتج المحلي. وتغطي الدراسة القطاعات التالية: الصناعات التحويلية، والإنشاءات، والبيع بالتجزئة والبيع بالجملة، والخدمات.

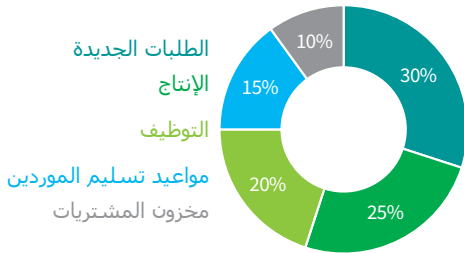
يتم جمع الردود على الاستبيان في النصف الثاني من كل شهر ويشير إلى اتجاه التغيير مقارنة بالشهر السابق. يتم حساب مؤشر انتشار لكل متغير من متغيرات الاستبيان. المؤشر هو مجموع النسبة المئوية للاستجابات "الأعلى" ونصف النسبة المئوية من الردود "غير المتغيرة". تتراوح المؤشرات بين 0 و 100، حيث القراءة الأعلى من 50 تشير إلى زيادة إجمالية مقارنة بالشهر السابق، وتشير القراءة الأقل من 50 إلى انخفاض عام. بعد ذلك يتم تعديل المؤشرات موسميًا.

القراءة الرئيسية هي مؤشر مدراء المشتريات (PMI). مؤشر PMI هو متوسط المؤشرات الخمسة التالية: الطلبات الجديدة (30%)، الإنتاج (25%)، التوظيف (20%)، مواعيد تسليم الموردين (15%)، ومخزون المشتريات (10%). عند حساب مؤشر PMI يتم عكس مؤشر مواعيد تسليم الموردين بحيث يتحرك في اتجاه مماثل للمؤشرات الأخرى.

لا يتم مراجعة بيانات الدراسة الأساسية بعد النشر، لكن قد تتم مراجعة العوامل الموسمية من وقت لآخر حسبما يتناسب، وهذا يؤثر على سلسلة البيانات المعدلة موسميًا.

لمزيد من المعلومات عن منهجية دراسة مؤشر PMI، يرجى الاتصال بـ economics@ihsmarkit.com.

أوزان مكونات مؤشر مديري المشتريات



تواريخ جمع بيانات الدراسة وتاريخ بدء الدراسة

تم جمع البيانات خلال الفترة من 12 إلى 24 أغسطس 2022.

جُمِعَت بيانات الدراسة للمرة الأولى في أبريل 2017.

تغطية القطاعات

تتضمن بيانات مؤشر مديري المشتريات ردود من الشركات العاملة في القطاعات المُصنَّفة وفقاً للرموز المقتبسة من التفتيح الرابع للتصنيف الصناعي الدولي الموحد:

M	الأنشطة المهنية والعملية والتقنية	C	الصناعات التحويلية
N	أنشطة الإدارة وخدمات الدعم	F	الإنشاءات
P	التعليم*	G	التجارة بالجملة والتجارة بالتجزئة وتصليح السيارات والدراجات النارية
Q	أنشطة الصحة البشرية والعمل الاجتماعي*	H	النقل والتخزين
R	الفنون والتسلية والترفيه	I	الفنادق وأنشطة خدمات المطاعم
S	أنشطة الخدمات الأخرى	J	المعلومات والاتصالات
* القطاع الخاص		K	الأنشطة المالية والتأمينية

حجم هيئة الدراسة

450

شركة

احتساب المؤشر

أعلى بنسبة مئوية
+
النسبة المئوية
لعدم وجود تغيير/2

للاستفسارات بشأن التقرير

qatarpmi@qfc.qa

سابرينا مابين
اتصالات الشركات
S&P Global Market Intelligence
هاتف: +44 7967 447030
sabrina.mayeen@spglobal.com

مسؤولية الاتصال الإعلامي

نادين عاصي
إدارة التسويق والاتصال المؤسسي
مركز قطر للمال
n.assi@qfc.qa

نبذة عن مؤشرات مدراء المشتريات (PMI)

تغطي دراسات مؤشرات مدراء المشتريات (PMI™) الآن أكثر من 40 دولة ومنطقة رئيسية بما في ذلك منطقة اليورو "Eurozone". وقد أصبحت مؤشرات مدراء المشتريات (PMI™) أكثر الدراسات متابعة في العالم، كما أنها المفضلة لدى البنوك المركزية، والأسواق المالية، وصانعي القرار في مجالات الأعمال وذلك لقدرتها على تقديم مؤشرات شهرية حديثة ودقيقة ومميزة للأنماط الاقتصادية.

ihsmarkit.com/products/pmi.html

نبذة عن ستاندرد أند بورز جلوبال

ستاندرد أند بورز جلوبال (S&P Global) (رمزها في بورصة نيويورك: SPGI) تقدم ستاندرد أند بورز جلوبال (S&P Global) معلومات مهمة وأساسية. تقدم للحكومات والشركات والأفراد البيانات الصحيحة والخبرات والتكنولوجيا حتى يتمكنوا من اتخاذ القرارات عن قناعة. ومن خلال مساعدة عملائنا على تقييم الاستثمارات الجديدة وتوجيههم في مجالات البيئة والمجتمع والحوكمة وانتقال الطاقة عبر سلاسل التوريد، نفتح فرصاً جديدة ونغلب على التحديات ونسرّع من تقدم العالم إلى الأمام.

تسعى العديد من المؤسسات الرائدة عالمياً للحصول على خدماتنا في توفير التصنيفات الائتمانية والمعايير والتحليلات وحلول سير العمل في أسواق رأس المال والسلع والسيارات على مستوى العالم. ومع كل عرض من عروضنا، نساعد المؤسسات الرائدة في العالم على التخطيط اليوم من أجل الغد. www.spglobal.com

حول مركز قطر للمال

تأسس مركز قطر للمال لينشط داخل الدولة ويقع في مدينة الدوحة حيث يوفر منصة أعمال متميزة للشركات الراغبة في التأسيس ومزاولة أنشطتها في قطر أو المنطقة بوجه عام. كما يتمتع مركز قطر للمال بإطار قانوني وتنظيمي خاص ونظام ضريبي وبيئة أعمال راسخة تجيز الملكية الأجنبية بنسبة تصل إلى 100% وترحيل الأرباح بنسبة 100% وضريبة على الشركات بمعدل تنافسي بنسبة 10% على الأرباح من مصادر محلية.

يُرحب مركز قطر للمال بمجموعة كبيرة من شركات الخدمات المالية وغير المالية.

للمزيد من المعلومات عن الأنشطة المسموح بها ومزايا مزاولة الأعمال تحت مظلة مركز قطر للمال، يرجى زيارة qfc.qa

@QFCAuthority | #QFCMeansBusiness@QFCAuthority
#QFCMeansBusiness

إخلاء مسؤولية

تؤول ملكية أو ترخيص حقوق الملكية الفكرية للبيانات الواردة هنا لشركة S&P Global وأو الشركات التابعة لها. ولا يسمح بأي استخدام غير مصرح، يتضمن على سبيل المثال لا الحصر، النسخ، أو التوزيع، أو النشر، أو نقل البيانات بأي وسيلة كانت دون موافقة مسبقة من S&P Global. ولا تتحمل مجموعة S&P Global أية مسؤولية، أو التزام حيال المحتوى أو المعلومات («البيانات») الواردة في هذا التقرير، أو أي أخطاء، أو حالات عدم الدقة، أو حالات الحذف، أو تأخير للبيانات، أو عن أي إجراء يتخذ على أساس هذا التقرير. ولا تتحمل S&P Global أي مسؤولية في أي حال من الأحوال عن الأضرار الخاصة، أو العارضة، أو النسيجية التي تنتج عن استخدام البيانات الواردة في التقرير. يعتبر Index Managers' Purchasing وPMI™ إما أن تكون علامات تجارية مسجلة باسم Markit Economics Limited أو حاصلة على ترخيص بها وأو الشركات التابعة لها.

تم نشر هذا المحتوى بواسطة S&P Global Market Intelligence وليس بواسطة S&P Global Ratings. وهو قسم في S&P Global يُدار بشكل منفصل. يُحظر إعادة إنتاج أي معلومات أو بيانات أو مواد، بما في ذلك التصنيفات («المحتوى») بأي شكل من الأشكال إلا بإذن كتابي مسبق من الطرف المعني. ولا يضمن هذا الطرف والشركات التابعة له والموردون («موفرو المحتوى») دقة أي محتوى أو كفايته أو اكتماله أو توقيته أو نوفرته، كما أنهم غير مسؤولين عن أي أخطاء أو سهو (ياهمال أو غير ذلك)، بغض النظر عن السبب، أو عن النتائج المترتبة على استخدام هذا المحتوى. لن يتحمل موفرو المحتوى بأي حال من الأحوال المسؤولية عن أي أضرار أو تكاليف أو نفقات أو رسوم قانونية أو خسائر (بما في ذلك فقدان الدخل أو خسارة الأرباح وتكاليف الفرصة البديلة) فيما يتعلق بأي استخدام للمحتوى.