

مركز قطر للمال PMI™

النشاط التجاري لشركات القطاع الخاص القطري غير المرتبط بالطاقة ينمو بوتيرة حادة في أكتوبر 2022

الطلبات الجديدة الواردة تنخفض مجددًا

قراءة مؤشر مديري المشتريات الرئيسي تنخفض إلى أدنى مستوى منذ ثمانية وعشرين شهرًا

بطولة كأس العالم لكرة القدم المقبلة تعزز من مستوى ثقة الشركات القطرية

ومؤشر مديري المشتريات الرئيسي التابع لمركز قطر للمال هو مؤشر مركب مكون من رقم واحد يشير إلى أداء شركات القطاع الخاص غير المرتبط بالطاقة في قطر. ويُحسب مؤشر مديري المشتريات الرئيسي لقطر على أساس مؤشرات الطلبات الجديدة والإنتاج والتوظيف ومواعيد تسليم الموردين ومخزون المشتريات.

وانخفض مؤشر مديري المشتريات من 50.7 نقطة في سبتمبر 2022 إلى 48.4 نقطة في أكتوبر 2022، مشيرًا إلى تراجع النشاط التجاري لشركات القطاع الخاص القطري غير المرتبط بالطاقة. وأنهت القراءة الأخيرة للمؤشر سلسلة النمو الشهري في قراءة المؤشر والتي استمرت سبعة وعشرين شهرًا. ومع ذلك، كانت قراءة المؤشر الرئيسي أدنى بقليل من المستوى المحايد البالغ 50.0 نقطة.

ويُعزى تراجع النشاط التجاري للشركات القطرية بشكل رئيسي إلى انخفاض الطلبات الجديدة للشهر الثاني على التوالي. وكان التراجع ملحوظًا بدرجة أكبر مقارنة بشهر سبتمبر 2022، وفي المقابل، ارتفع مؤشر الإنتاج بوتيرة قياسية ملحوظة وسط مساعٍ لزيادة مستوى الإنتاج قبيل انطلاق بطولة كأس العالم لكرة القدم في قطر في شهر نوفمبر 2022.

وقررت شركات القطاع الخاص القطري غير المرتبط

أشارت أحدث بيانات دراسة مؤشر مديري المشتريات التابع لمركز قطر للمال إلى تراجع النشاط التجاري لشركات القطاع الخاص القطري غير المرتبط بالطاقة في بداية الربع الرابع من العام 2022. ومع ذلك، ظل معدّل النمو في النشاط الكلي ملحوظًا بسبب استعداد الشركات القطرية لارتفاع المبيعات مع انطلاق بطولة كأس العالم لكرة القدم. وانخفضت الطلبات الجديدة بينما تراجعت الأنشطة الشرائية. وفي الوقت ذاته، خفّضت الشركات القطرية أعداد موظفيها بمستوى قياسي سعياً إلى تحقيق توفير في التكاليف. وأشارت بيانات الأسعار إلى تحسّن في هامش أرباح الشركات القطرية مع ارتفاع أسعار بيع سلعها وخدماتها بمعدّل قياسي تقريباً إلى جانب ارتفاع طفيف في أسعار مستلزمات الإنتاج.

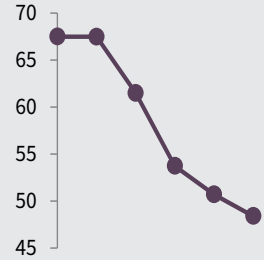
وفي الوقت ذاته، تحسّنت توقعات الشركات القطرية مع اقتراب موعد انطلاق بطولة كأس العالم لكرة القدم إلى أفضل مستوياتها في عامين في أكتوبر 2022.

يتمّ تجميع مؤشرات مديري المشتريات لقطر من الردود على الاستطلاع، الواردة من لجنة تضمّ حوالي 450 شركة من شركات القطاع الخاص. وتغطي هذه اللجنة عدة مجالات تشمل الصناعات التحويلية والإنشاءات والبيع بالتجزئة والجملة إلى جانب الخدمات، كما أنّها تعكس هيكل الاقتصاد غير المرتبط بالطاقة وذلك وفقاً لبيانات الحسابات الوطنية الرسمية.

مركز قطر للمال PMI

أكتوبر '22
48.4
سبتمبر: 50.7

مايو - أكتوبر '22



مركز قطر للمال PMI

معدل موسميًا، < 50 = تحسن منذ الشهر الماضي



المحتويات

نظرة عامة وتعليق

الإنتاج والطلب

توقعات الشركات

التوظيف والقدرات

الشراء والمخزون

الأسعار

الخدمات المالية

مؤشر PMI العالمي

المنهجية

معلومات إضافية

تابع نظرة عامة...

وارتفع مؤشر إجمالي أسعار مستلزمات الإنتاج للشهر الثالث على التوالي مدفوعاً بارتفاع أسعار الشراء. ورغم ذلك، ظل معدل تضخم أسعار مستلزمات الإنتاج طفيفاً مع انخفاض الرواتب.

وفي المقابل، رفعت شركات القطاع الخاص القطري غير المرتبط بالطاقة أسعار بيع سلعها وخدماتها بشكل حاد ليسجل ثالث أسرع معدل في تاريخ الدراسة بعد المعدلات المسجلة في فترة المسح الأخيرة وبالمقارنة مع شهر نوفمبر 2021. وأشار أعضاء اللجنة إلى أنَّ الشركات القطرية رفعت أسعار بيع سلعها وخدماتها للاستفادة من نمو النشاط السياحي.

وكانت الشركات القطرية متفائلة في توقعاتها بشأن النشاط التجاري خلال العام المقبل. وتأمل الشركات القطرية بأنَّ يكون لبطولة كأس العالم لكرة القدم أثر إيجابي على نمو النشاط التجاري.

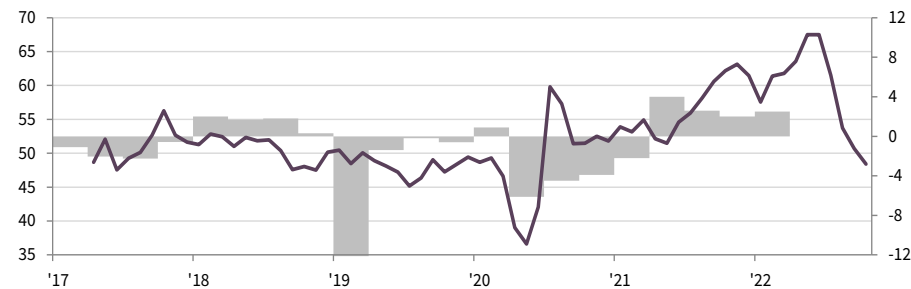
بالطاقة تخفيض أنشطتها الشرائية بسبب استمرار تراجع الطلبات الجديدة الواردة إليها. وكان معدّل الانخفاض في الطلبات الجديدة حاداً ولكنه بقي أضعف من معدّلات الإنكماش التي سجلت في ذروة انتشار جائحة كوفيد-19.

وساعد انخفاض الطلبات الجديدة الشركات القطرية في إنجاز الأعمال المتراكمة. وكان معدّل الانخفاض في الطلبات الجديدة من بين أعلى المعدّلات المسجلة في تاريخ الدراسة.

ونتيجة لذلك، خفّضت الشركات القطرية أعداد موظفيها في بداية الربع الرابع لتستمر بذلك سلسلة تخفيض أعداد الموظفين للشهر الثالث على التوالي. وقد كان معدّل الانخفاض في أعداد الموظفين حاداً ومن بين الأعلى في تاريخ الدراسة التي بدأت قبل أكثر من خمس سنوات ونصف.

الناتج المحلي الإجمالي القطري

% سنة/سنة



المصادر: مركز قطر للمال، ومجموعة إس أند بي جلوبال وجهاز التخطيط والإحصاء بدولة قطر.

مؤشر مديري المشتريات لقطر

معدل موسميًا، < 50 = تحسن منذ الشهر الماضي

تعليق

وتعليقاً على نتائج الدراسة الأخيرة، قال يوسف محمد الجيدة، الرئيس التنفيذي لهيئة مركز قطر للمال:

قطر، ويشير استمرار ارتفاع مستوى الإنتاج إلى استعداد الشركات القطرية لأربعة أسابيع مزدحمة من النشاط التجاري. وتأمل الشركات القطرية كذلك بأن يؤثر الحدث الكروي إيجاباً على الاقتصاد القطري خلال الإثني عشر شهراً المقبلة مع تحسُّن الثقة إلى أعلى مستوياتها في عامين".

"أشارت قراءة مؤشر مديري المشتريات إلى تراجع النشاط التجاري لشركات القطاع الخاص القطري غير المرتبط بالطاقة في بداية الربع الرابع من العام 2022. وسجلت الشركات القطرية انخفاض جديد في الطلبات الجديدة في حين استمرَّ مؤشر الإنتاج بالنمو بقوة. ونتيجة لذلك، سعت الشركات القطرية إلى تحقيق مكاسب الكفاءة حيثما أمكن ذلك وخفّضت أنشطتها الشرائية خلال أكتوبر 2022. وكان هناك جهود لتخفيض أعداد الموظفين التي سجلت أسرع معدّل انخفاض في تاريخ الدراسة.

واستشرافاً للمستقبل، من المتوقع أن تؤدي بطولة كأس العالم لكرة القدم التي ستطلق صافرتها الأولى في نهاية نوفمبر 2022 إلى نمو كبير في النشاط السياحي في دولة

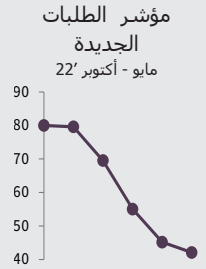
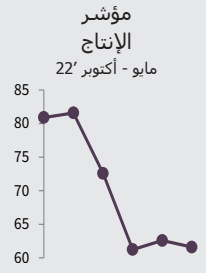
الإنتاج والطلب



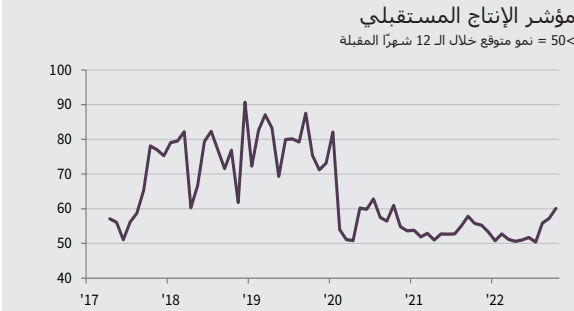
الإنتاج
أشارت بيانات الدراسة لشهر أكتوبر 2022 إلى نمو ملحوظ في مستوى إنتاج شركات القطاع الخاص القطري غير المرتبط بالطاقة. وكان معدل نمو مستوى الإنتاج في أكتوبر 2022 أدنى من المعدل المسجل في سبتمبر 2022 ولكنه ظل حادًا بشكل عام وأعلى كثيرًا من متوسط الدراسة على المدى الطويل.

وعلى صعيد القطاعات الفرعية، سجّل قطاع البيع بالجملة وبالتجزئة الارتفاع الأعلى في مستوى الإنتاج.

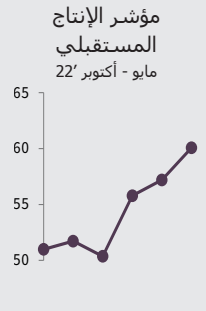
الطلبات الجديدة
سجّلت شركات القطاع الخاص القطري غير المرتبط بالطاقة الانخفاض الثاني على التوالي في الطلبات الجديدة في أكتوبر 2022. وتحديدًا، سجّلت 30% من الشركات القطرية انخفاضًا في الطلبات الجديدة، بينما لم تسجل 54% من الشركات أي تغيير يذكر في الطلبات الجديدة. وكان المعدل الإجمالي لانخفاض الطلبات الجديدة حادًا والأعلى منذ 28 شهرًا.



توقعات الشركات



قدمت الشركات القطرية توقعات إيجابية بشأن النشاط التجاري خلال العام المقبل في أكتوبر 2022 وارتفع مؤشر النشاط المستقبلي إلى أعلى مستوى له في عامين. وكانت بطولة كأس العالم لكرة القدم في قطر العامل الرئيسي وراء التوقعات الإيجابية حيث تأمل الشركات القطرية بأن يساهم نمو النشاط السياحي في تحسّن مستوى الطلب. وكان مستوى ثقة شركات الإنشاءات هو الأعلى في أكتوبر 2022.



التوظيف والقدرات

التوظيف

أشارت بيانات شهر أكتوبر 2022 إلى ثالث انخفاض شهري في أعداد الموظفين في شركات القطاع الخاص القطري غير المرتبط بالطاقة. وكان معدّل الانخفاض في أعداد الموظفين حادًا ومن أعلى المعدّلات المسجّلة في تاريخ الدراسة.

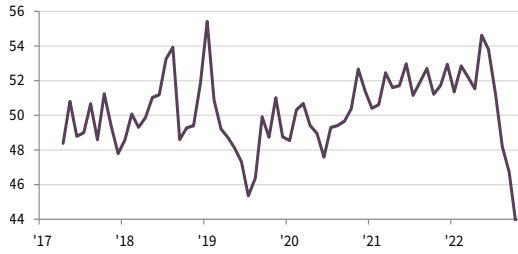
وأشارت الأدلة المنقولة إلى انخفاض أعداد الموظفين سعيًا إلى تخفيض التكاليف.

تراكم الأعمال غير المنجزة

أشارت شركات القطاع الخاص القطري غير المرتبط بالطاقة إلى عدم استغلال كامل قدراتها الإنتاجية في أكتوبر 2022 وتجلّى ذلك في تسجيل مؤشر تراكم الأعمال غير المنجزة المعدّل موسميًا قراءة أدنى من المستوى المحايد البالغ 50.0 نقطة للشهر الثالث التوالي. وكان معدّل الانخفاض في الأعمال غير المنجزة في أكتوبر 2022 حادًا مقارنة بشهر سبتمبر 2022 وسط تقارير تُشير إلى عدم استغلال كامل القدرات الإنتاجية للشركات القطرية.

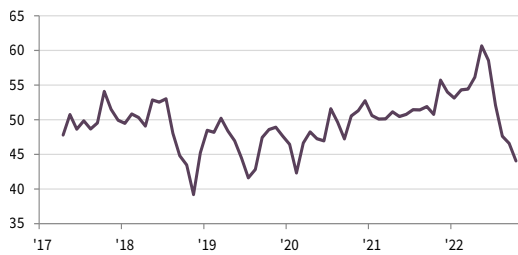
مؤشر التوظيف

معدّل موسميًا، < 50 = نمو منذ الشهر الماضي



مؤشر تراكم الأعمال غير المنجزة

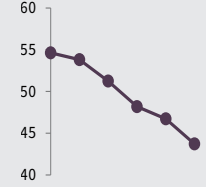
معدّل موسميًا، < 50 = نمو منذ الشهر الماضي



مؤشر

التوظيف

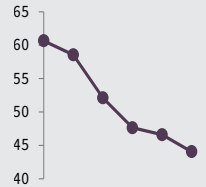
مايو - أكتوبر 22'



مؤشر تراكم الأعمال

غير المنجزة

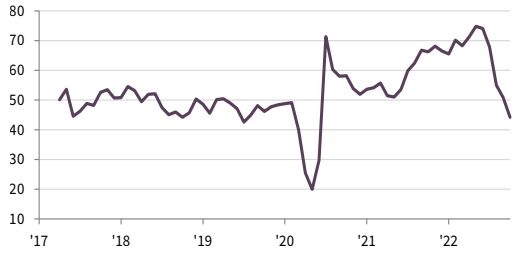
مايو - أكتوبر 22'



الشراء والمخزون

مؤشر حجم المشتريات

معدل موسميًا، < 50 = نمو منذ الشهر الماضي

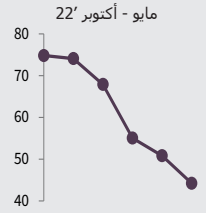


حجم المشتريات

خَفَضَت شركات القطاع الخاص القطري غير المرتبط بالطاقة أنشطتها الشرائية في أكتوبر 2022 بعد أن شَهَدَتْ نموًا خلال الأشهر السبعة والعشرين الماضية. وبوجه عام، كان المعدل الإجمالي لتراجع الأنشطة الشرائية حادًا، وانخفضت الأنشطة الشرائية تماشيًا مع ضعف الطلب وتراجع عدد المشاريع قيد التنفيذ.

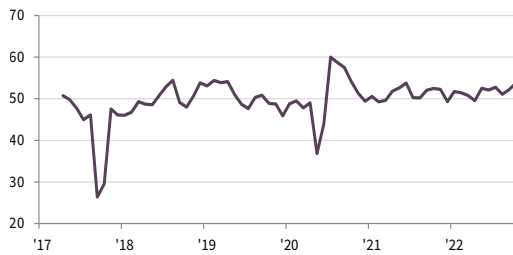
مؤشر حجم المشتريات

مايو - أكتوبر 22'



مؤشر مواعيد تسليم الموردين

معدل موسميًا، < 50 = مواعيد أسرع منذ الشهر الماضي

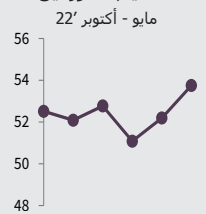


مواعيد تسليم الموردين

أشارت بيانات شهر أكتوبر إلى تحسُّن مواعيد تسليم الموردين لتمتد بذلك فترة تحسُّن أداء الموردين إلى ستة أشهر. بالإضافة إلى ذلك، كانت وتيرة تحسُّن مواعيد تسليم الموردين هي الأعلى في سلسلة التحسُّن الحالية.

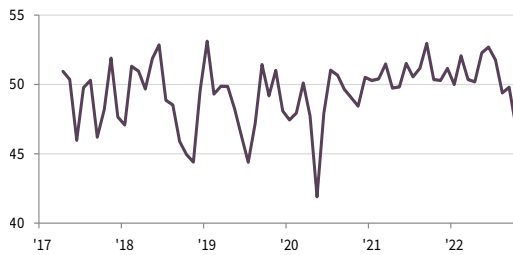
مؤشر مواعيد تسليم الموردين

مايو - أكتوبر 22'



مؤشر مخزون المشتريات

معدل موسميًا، < 50 = نمو منذ الشهر الماضي


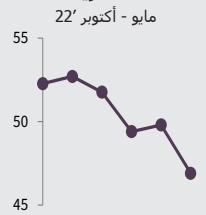


مخزون المشتريات

أشارت شركات القطاع الخاص القطري غير المرتبط بالطاقة إلى استنفاد مخزونها للشهر الثالث على التوالي في بداية الربع الرابع من العام 2022، وكان الانخفاض الأخير في المخزون قويًا والأسرع منذ ذروة جائحة كوفيد-19 في مايو 2020.

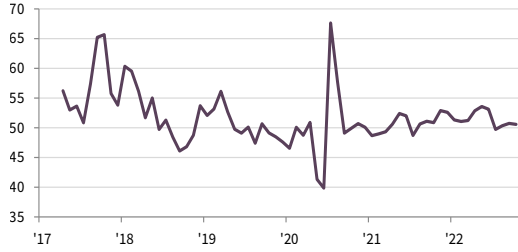
مؤشر مخزون المشتريات

مايو - أكتوبر 22'



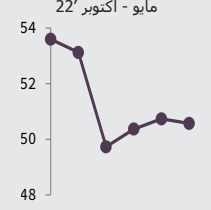
الأسعار

مؤشر إجمالي أسعار مستلزمات الإنتاج
معدل موسميًا، < 50 = تضخم منذ الشهر الماضي



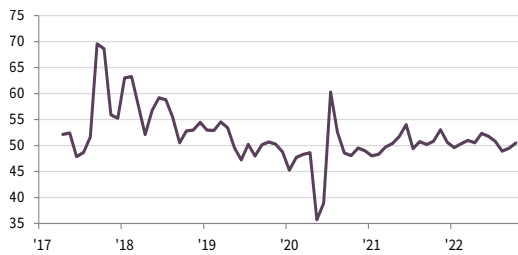
إجمالي أسعار مستلزمات الإنتاج
ارتفع متوسط أسعار مستلزمات الإنتاج التي تحملتها شركات القطاع الخاص القطري غير المرتبط بالطاقة بدرجة طفيفة في أكتوبر 2022 واتضح ذلك في تسجيل المؤشر المعدّل موسميًا قراءة أعلى قليلاً من المستوى المحايد البالغ 50.0 نقطة. وتُنسب ارتفاع أسعار مستلزمات الإنتاج بشكل أساسي إلى ارتفاع أسعار الشراء.

مؤشر إجمالي أسعار مستلزمات الإنتاج
مايو - أكتوبر 22'



مؤشر أسعار المشتريات

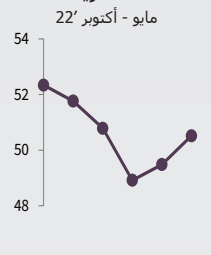
معدل موسميًا، < 50 = تضخم منذ الشهر الماضي



أسعار المشتريات
ارتفعت أسعار الشراء التي تحملتها شركات القطاع الخاص القطري غير المرتبط بالطاقة في بداية الربع الرابع من 2022 لتضع بذلك حدًا لسلسلة انخفاض أسعار الشراء التي استمرت لشهرين متتاليين. ومع ذلك، كان معدل ارتفاع أسعار الشراء طفيفًا وأدنى من متوسط الدراسة على المدى الطويل. وأشارت بيانات الدراسة إلى ارتفاع أسعار الشراء في قطاعات الخدمات والصناعات التحويلية وإلى انخفاض أسعار الشراء في قطاعات البيع بالجملة والتجزئة والإنشاءات.

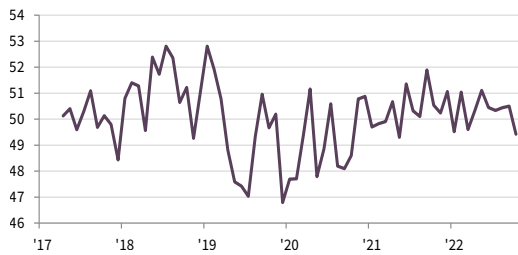
مؤشر أسعار المشتريات

مايو - أكتوبر 22'



مؤشر تكاليف الموظفين

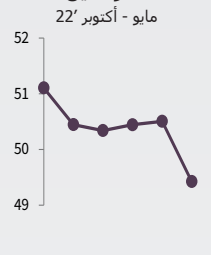
معدل موسميًا، < 50 = تضخم منذ الشهر الماضي



تكاليف الموظفين
انخفض متوسط الأجور والرواتب في شركات القطاع الخاص القطري غير المرتبط بالطاقة خلال أكتوبر 2022 بعد ارتفاعها خلال الأشهر الستة الماضية. ومع ذلك، كان معدّل انخفاض تكاليف الموظفين طفيفًا في ضوء تخفيض أعداد الموظفين.

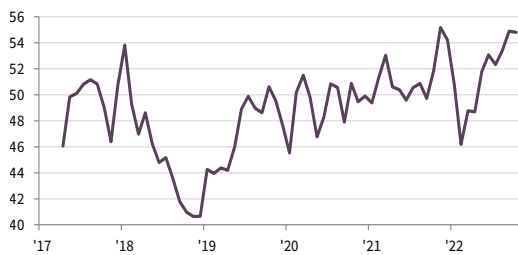
مؤشر تكاليف الموظفين

مايو - أكتوبر 22'



مؤشر أسعار الإنتاج

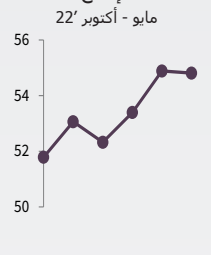
معدل موسميًا، < 50 = تضخم منذ الشهر الماضي



أسعار الإنتاج
رفعت شركات القطاع الخاص القطري غير المرتبط بالطاقة أسعار بيع سلعها وخدماتها للشهر السادس على التوالي في أكتوبر 2022. وكان معدّل تضخم أسعار الإنتاج متماشياً مع مستواه في شهر سبتمبر 2022 وثالث أعلى ارتفاع في تاريخ الدراسة. وأشارت الشركات القطرية إلى رفع أسعار سلعها وخدماتها تحسبًا لنمو الطلب خلال بطولة كأس العالم لكرة القدم.

مؤشر أسعار الإنتاج

مايو - أكتوبر 22'



الخدمات المالية

نشاط القطاع المالي في قطر يستمر بالنمو بوتيرة حادة

نمو نشاط القطاع المالي للشهر السادس عشر على التوالي

ارتفاع الطلبات الجديدة في قطاع الخدمات المالية بشكل طفيف في أكتوبر 2022

شركات الخدمات المالية تقدم توقعات إيجابية بشأن النشاط التجاري

أشارت بيانات الدراسة التي تغطي قطاع الخدمات المالية في قطر إلى تسجيل القطاع تحسُّن ملحوظ في النشاط التجاري خلال شهر أكتوبر 2022، مع استمرار نمو النشاط التجاري على أساس شهري منذ يوليو 2021. وكان معدل نمو الإنتاج قوياً وأسرع بكثير من متوسط الارتفاعات التي سجلتها الدراسة على المدى الطويل.

وارتفعت الطلبات الجديدة لدى شركات الخدمات المالية مجدداً، لتستمر بذلك سلسلة الارتفاع الشهري التي بدأت في يونيو 2022. ومع ذلك، كان مُعدَّل نمو الطلبات الجديدة الأدنى منذ خمسة عشر شهراً.

واستمرَّت شركات الخدمات المالية في تخفيض أعداد موظفيها، غير أنَّ مُعدَّل تخفيض أعداد الموظفين كان طفيفاً بوجه عام. وأبدت شركات الخدمات المالية نظرة متفائلة من استمرار نمو النشاط التجاري خلال الإثني عشر شهراً المقبلة.

وأشارت بيانات الأسعار إلى انخفاض طفيف في تكلفة مستلزمات الإنتاج مع انخفاض ضئيل في أسعار البيع.

مؤشر الأعمال الجديدة

معدل موسميًا، < 50 = نمو منذ الشهر الماضي



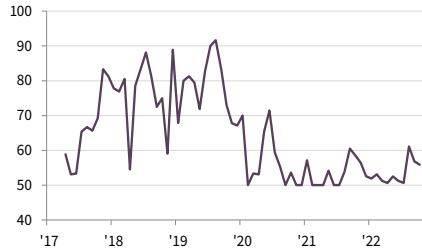
مؤشر النشاط التجاري

معدل موسميًا، < 50 = نمو منذ الشهر الماضي



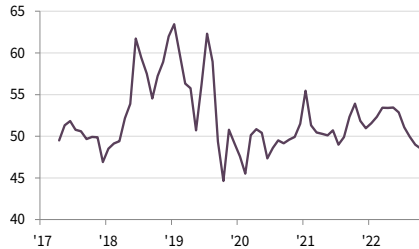
مؤشر النشاط المستقبلي

< 50 = نمو متوقع خلال الـ 12 شهراً المقبلة



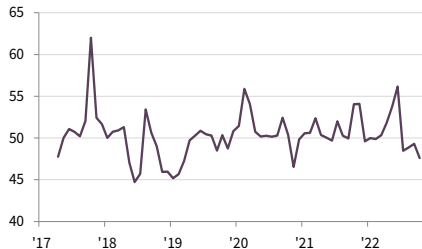
مؤشر التوظيف

معدل موسميًا، < 50 = تضخم منذ الشهر الماضي



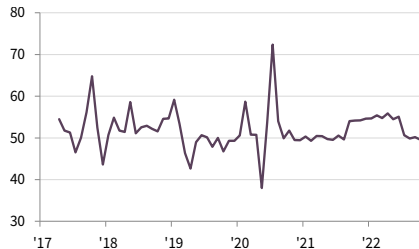
مؤشر أسعار المنتجات والخدمات

معدل موسميًا، < 50 = تضخم منذ الشهر الماضي



مؤشر أسعار مستلزمات الإنتاج

معدل موسميًا، < 50 = تضخم منذ الشهر الماضي

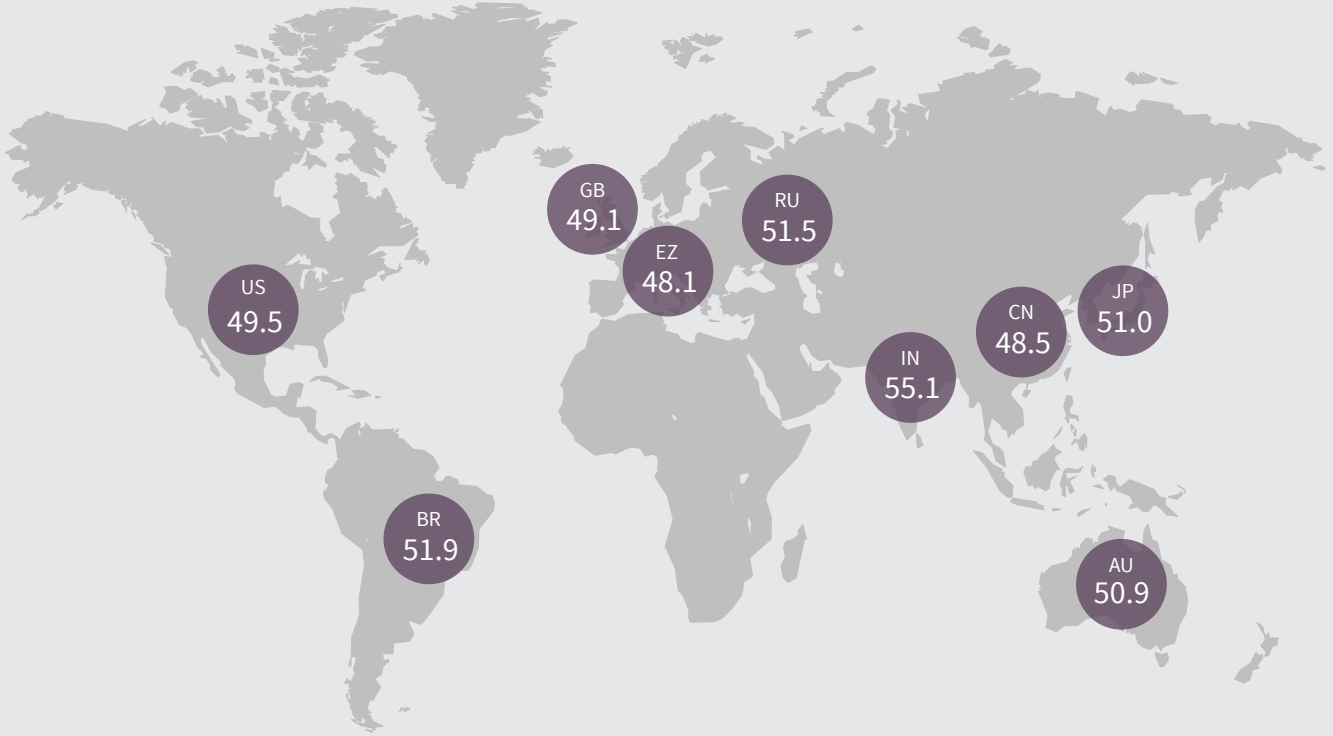


مؤشر PMI العالمي

مؤشر الإنتاج المركب، سبتمبر 2022

معدل موسميًا، < 50 = نمو منذ الشهر الماضي

مؤشر الإنتاج المركب هو متوسط محسوب وفق الناتج المحلي الإجمالي لمؤشر إنتاج التصنيع ومؤشر النشاط التجاري الخدمي.

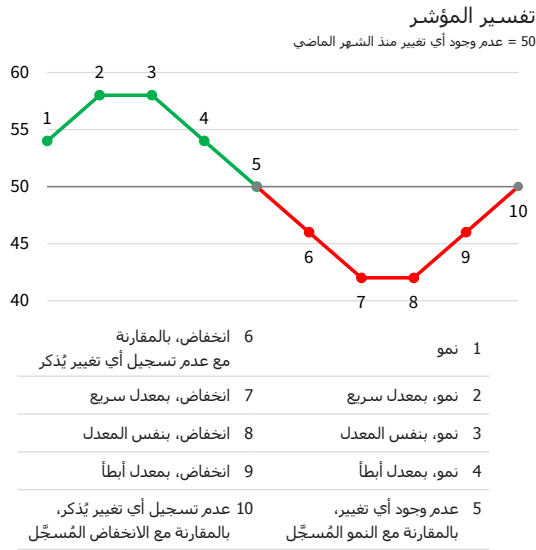


مؤشر الإنتاج المركب

معدل موسميًا، < 50 = نمو منذ الشهر الماضي



المنهجية



يتم إعداد مؤشر PMI™ التابع لمركز قطر للمال بواسطة مجموعة إس اند بي جلوبال من خلال الاستعانة بالردود على الاستبيانات المرسلة إلى مديري المشتريات في هيئة تضم حوالي 450 شركة من شركات القطاع الخاص القطري غير المرتبط بالطاقة. والهيئة مقسمة حسب الحجم التفصيلي للقطاعات والقوى العاملة بالشركات، وبناءً على المساهمات في إجمالي الناتج المحلي. وتغطي الدراسة القطاعات التالية: الصناعات التحويلية، والإنشاءات، والبيع بالتجزئة والبيع بالجملة، والخدمات.

يتم جمع الردود على الاستبيان في النصف الثاني من كل شهر ويشير إلى اتجاه التغيير مقارنة بالشهر السابق. يتم حساب مؤشر انتشار لكل متغير من متغيرات الاستبيان. المؤشر هو مجموع النسبة المئوية للاستجابات "الأعلى" ونصف النسبة المئوية من الردود "غير المتغيرة". تتراوح المؤشرات بين 0 و 100، حيث القراءة الأعلى من 50 تشير إلى زيادة إجمالية مقارنة بالشهر السابق، وتشير القراءة الأقل من 50 إلى انخفاض عام. بعد ذلك يتم تعديل المؤشرات موسميًا.

القراءة الرئيسية هي مؤشر مدراء المشتريات (PMI). مؤشر PMI هو متوسط المؤشرات الخمسة التالية: الطلبات الجديدة (30%)، الإنتاج (25%)، التوظيف (20%)، مواعيد تسليم الموردين (15%)، ومخزون المشتريات (10%). عند حساب مؤشر PMI يتم عكس مؤشر مواعيد تسليم الموردين بحيث يتحرك في اتجاه مماثل للمؤشرات الأخرى.

لا يتم مراجعة بيانات الدراسة الأساسية بعد النشر، لكن قد تتم مراجعة العوامل الموسمية من وقت لآخر حسبما يتناسب، وهذا يؤثر على سلسلة البيانات المعدلة موسميًا.

لمزيد من المعلومات عن منهجية دراسة مؤشر PMI، يُرجى الاتصال بـ economics@ihsmarkit.com.

تواريخ جمع بيانات الدراسة وتاريخ بدء الدراسة

تم جمع البيانات خلال الفترة من 12 إلى 24 أكتوبر 2022. جُمعت بيانات الدراسة للمرة الأولى في إبريل 2017.

حجم هيئة الدراسة

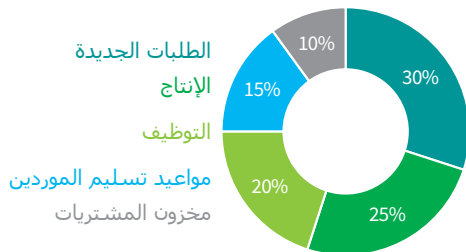
450

شركة

احتساب المؤشر

أعلى بنسبة مئوية
+
(النسبة المئوية لعدم وجود تغيير)/2

أوزان مكونات مؤشر مديري المشتريات



تغطية القطاعات

تتضمن بيانات مؤشر مديري المشتريات ردود من الشركات العاملة في القطاعات المُصنَّفة وفقاً للرموز المُنسَّقة من التفتيح الرابع للتصنيف الصناعي الدولي الموحد:

M	الأنشطة المهنية والعملية والتقنية	C	الصناعات التحويلية
N	أنشطة الإدارة وخدمات الدعم	F	الإنشاءات
P	التعليم*	G	التجارة بالجملة والتجارة بالتجزئة وتصليح السيارات والدراجات النارية
Q	أنشطة الصحة البشرية والعمل الاجتماعي*	H	النقل والتخزين
R	الفنون والتسلية والترفيه	I	الفنادق وأنشطة خدمات المطاعم
S	أنشطة الخدمات الأخرى	J	المعلومات والاتصالات
* القطاع الخاص		K	الأنشطة المالية والتأمينية

للاستفسارات بشأن التقرير

qatarpmi@qfc.qa

سابرينا مابين
اتصالات الشركات
S&P Global Market Intelligence
هاتف: +44 7967 447030
sabrina.mayeen@spglobal.com

مسؤولية الاتصال الإعلامي

نادين عاصي
إدارة التسويق والاتصال المؤسسي
مركز قطر للمال
n.assi@qfc.qa

نبذة عن مؤشرات مدراء المشتريات (PMI)

تغطي دراسات مؤشرات مدراء المشتريات (PMI™) الآن أكثر من 40 دولة ومنطقة رئيسية بما في ذلك منطقة اليورو "Eurozone". وقد أصبحت مؤشرات مدراء المشتريات (PMI™) أكثر الدراسات متابعة في العالم، كما أنها المفضلة لدى البنوك المركزية، والأسواق المالية، وصانعي القرار في مجالات الأعمال وذلك لقدرتها على تقديم مؤشرات شهرية حديثة ودقيقة ومميزة للأنماط الاقتصادية.

ihsmarkit.com/products/pmi.html

نبذة عن ستاندرد أند بورز جلوبال

ستاندرد أند بورز جلوبال (S&P Global) (رمزها في بورصة نيويورك: SPGI) تقدم ستاندرد أند بورز جلوبال (S&P Global) معلومات مهمة وأساسية. تقدم للحكومات والشركات والأفراد البيانات الصحيحة والخبرات والتكنولوجيا حتى يتمكنوا من اتخاذ القرارات عن قناعة. ومن خلال مساعدة عملائنا على تقييم الاستثمارات الجديدة وتوجيههم في مجالات البيئة والمجتمع والحوكمة وانتقال الطاقة عبر سلاسل التوريد، نفتح فرصاً جديدة ونغلب على التحديات ونسرّع من تقدم العالم إلى الأمام.

تسعى العديد من المؤسسات الرائدة عالمياً للحصول على خدماتنا في توفير التصنيفات الائتمانية والمعايير والتحليلات وحلول سير العمل في أسواق رأس المال والسلع والسيارات على مستوى العالم. ومع كل عرض من عروضنا، نساعد المؤسسات الرائدة في العالم على التخطيط اليوم من أجل الغد. www.spglobal.com

حول مركز قطر للمال

تأسس مركز قطر للمال لينشط داخل الدولة ويقع في مدينة الدوحة حيث يوفر منصة أعمال متميزة للشركات الراغبة في التأسيس ومزاولة أنشطتها في قطر أو المنطقة بوجه عام. كما يتمتع مركز قطر للمال بإطار قانوني وتنظيمي خاص ونظام ضريبي وبيئة أعمال راسخة تجيز الملكية الأجنبية بنسبة تصل إلى 100% وترحيل الأرباح بنسبة 100% وضريبة على الشركات بمعدل تنافسي بنسبة 10% على الأرباح من مصادر محلية.

يُرحب مركز قطر للمال بمجموعة كبيرة من شركات الخدمات المالية وغير المالية.

للمزيد من المعلومات عن الأنشطة المسموح بها ومزايا مزاولة الأعمال تحت مظلة مركز قطر للمال، يرجى زيارة qfc.qa

@QFCAuthority | #QFCMeansBusiness@QFCAuthority
#QFCMeansBusiness

إخلاء مسؤولية

تؤول ملكية أو ترخيص حقوق الملكية الفكرية للبيانات الواردة هنا لشركة S&P Global وأو الشركات التابعة لها. ولا يسمح بأي استخدام غير مصرح، يتضمن على سبيل المثال لا الحصر، النسخ، أو التوزيع، أو النشر، أو نقل البيانات بأي وسيلة كانت دون موافقة مسبقة من S&P Global. ولا تتحمل مجموعة S&P Global أية مسؤولية، أو التزام حيال المحتوى أو المعلومات («البيانات») الواردة في هذا التقرير، أو أي أخطاء، أو حالات عدم الدقة، أو حالات الحذف، أو تأخير للبيانات، أو عن أي إجراء يتخذ على أساس هذا التقرير. ولا تتحمل S&P Global أي مسؤولية في أي حال من الأحوال عن الأضرار الخاصة، أو العارضة، أو النسيجية التي تنتج عن استخدام البيانات الواردة في التقرير. يعتبر Index Managers' Purchasing و PMI™ إما أن تكون علامات تجارية مسجلة باسم Markit Economics Limited أو حاصلة على ترخيص بها وأو الشركات التابعة لها.

تم نشر هذا المحتوى بواسطة S&P Global Market Intelligence وليس بواسطة S&P Global Ratings. وهو قسم في S&P Global يُدار بشكل منفصل. يُحظر إعادة إنتاج أي معلومات أو بيانات أو مواد، بما في ذلك التصنيفات («المحتوى») بأي شكل من الأشكال إلا بإذن كتابي مسبق من الطرف المعني. ولا يضمن هذا الطرف والشركات التابعة له والموردون («موفرو المحتوى») دقة أي محتوى أو كفايته أو اكتماله أو توقيته أو نوفرته، كما أنهم غير مسؤولين عن أي أخطاء أو سهو (ياهمال أو غير ذلك)، بغض النظر عن السبب، أو عن النتائج المترتبة على استخدام هذا المحتوى. لن يتحمل موفرو المحتوى بأي حال من الأحوال المسؤولية عن أي أضرار أو تكاليف أو نفقات أو رسوم قانونية أو خسائر (بما في ذلك فقدان الدخل أو خسارة الأرباح وتكاليف الفرصة البديلة) فيما يتعلق بأي استخدام للمحتوى.