

مركز قطر للمال PMI™

كأس العالم FIFA قطر ٢٠٢٢™ يساهم في تحسين الطلب في قطاعي التجزئة والخدمات خلال ديسمبر 2022

بيانات مؤشر مديري المشتريات تكشف الأثر الإيجابي لبطولة كأس العالم لكرة القدم على الاقتصاد القطري

مؤشر أسعار الإنتاج يسجل ارتفاعًا قياسيًا

توقعات الإنتاج تستمر بالتحسن في الشهر الأخير من عام 2022

الرئيسي لقطر على أساس مؤشرات الطلبات الجديدة والإنتاج والتوظيف ومواعيد تسليم الموردين ومخزون المشتريات. وارتفع مؤشر مديري المشتريات للشهر الثاني على التوالي من 48.8 نقطة في نوفمبر 2022 إلى 49.6 نقطة في ديسمبر 2022 مشيرًا إلى استقرار النشاط التجاري الكلي لشركات القطاع الخاص غير المرتبط بالطاقة في قطر في نهاية عام 2022. وكما كان الحال في نوفمبر 2022، سجّل النشاط التجاري نموًا سريعًا في ديسمبر 2022 من خلال تسجيل مؤشر الإنتاج 62.8 نقطة بفضل ارتفاع الطلب في قطاعي التجزئة والخدمات في حين انخفضت الطلبات الجديدة بسبب التراجع في قطاع الإنشاءات بينما تحسّنت سلاسل التوريد.

وارتفع مؤشر الإنتاج في شركات القطاع الخاص غير المرتبط بالطاقة في قطر للشهر الثلاثين على التوالي خلال ديسمبر 2022. ولم يشهد معدل نمو مؤشر الإنتاج تغييرًا كبيرًا منذ نوفمبر 2022 ولكنه كان أعلى من متوسط معدل الدراسة على المدى الطويل. وأشارت بيانات القطاعات الفرعية إلى نمو مستوى الإنتاج بشكل ملحوظ في قطاعات البيع بالجملة والتجزئة والخدمات، مما يعكس الأثر الإيجابي لكأس العالم FIFA قطر ٢٠٢٢™. وخلال العام 2022، وصل متوسط مؤشر الإنتاج إلى 69.0 نقطة ما يعتبر أعلى قراءة سنوية في تاريخ الدراسة حتى الآن.

أشارت أحدث بيانات دراسة مؤشر مديري المشتريات الصادرة عن مركز قطر للمال إلى مواصلة النمو السريع في النشاط التجاري في ديسمبر 2022 بالتزامن مع فعاليات بطولة كأس العالم FIFA قطر ٢٠٢٢™ خلال الشهر ذاته. وكما في نوفمبر 2022، سجلت قطاعات البيع بالجملة والتجزئة والخدمات نموًا سريعًا في نشاطها التجاري. وساهمت هذه القطاعات كذلك في ارتفاع إجمالي أسعار السلع والخدمات. بالإضافة إلى ذلك، تحسّنت توقعات النشاط التجاري للإثني عشر شهرًا المقبلة على نحو أفضل إلى أعلى مستوى منذ يوليو 2020.

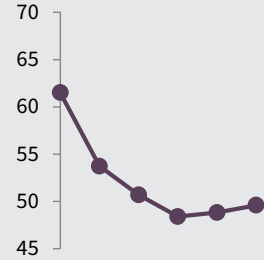
يتمّ تجميع مؤشرات مديري المشتريات لدولة قطر من الرود على الاستطلاع الذي يشمل مجموعة من الشركات تضمّ حوالي 450 شركة عاملة في القطاع الخاص. وتغطي عدة مجالات تشمل الصناعات التحويلية والإنشاءات والبيع بالتجزئة والجملة إلى جانب الخدمات، كما أنّها تعكس هيكل الاقتصاد غير المرتبط بالطاقة وذلك وفقًا لبيانات الحسابات الوطنية الرسمية.

ومؤشر مديري المشتريات الرئيسي التابع لمركز قطر للمال هو مؤشر مركب مكون من رقم واحد يشير إلى أداء شركات القطاع الخاص غير المرتبط بالطاقة في قطر. ويُحتسب مؤشر مديري المشتريات

مركز قطر للمال PMI

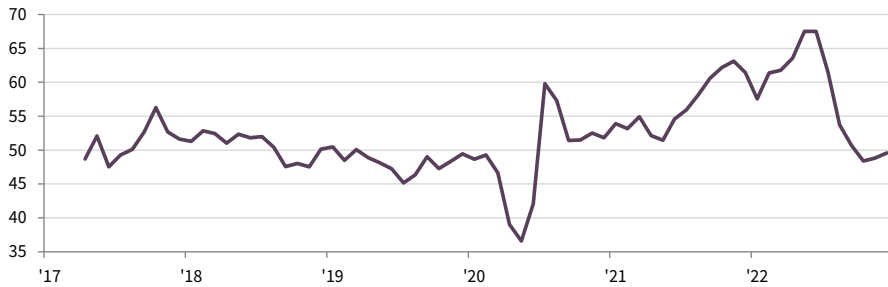
ديسمبر 22'
49.6
نوفمبر: 48.8

يوليو - ديسمبر 22'



مركز قطر للمال PMI

معدل موسميًا، < 50 = تحسن منذ الشهر الماضي



تابع نظرة عامة...

وكانت جهود ضبط التكاليف واضحة بالتزامن مع تخفيض أعداد الموظفين وتقليص المشتريات بشكل أكبر. وسعت الشركات القطرية إلى تحسين حجم مخزونها من مستلزمات الإنتاج التي انخفضت للشهر الخامس على التوالي.

وتوقعت معظم الشركات بأن يكون لكأس العالم FIFA قطر ٢٠٢٢ تأثيرات إيجابية مع تنفيذ مجموعة من المشاريع الجديدة المخطط لها واستمرار نمو النشاط السياحي. وكانت توقعات النشاط التجاري للإنني عشر شهرًا القادمة الأفضل في أكثر من عامين.

مقارنة مع متوسط الاتجاه على المدى الطويل البالغ 54.8 نقطة.

ورغم التراجع الإضافي في الطلبات الجديدة، لا سيما في قطاع الإنشاءات، ارتفع المؤشر مديري المشتريات المعدّل موسميًا للشهر الثاني على التوالي في ديسمبر 2022 بعد أن انخفض لأدنى مستوى له في ثمانية وعشرين شهرًا خلال أكتوبر 2022. وفي الوقت ذاته، تمكنت الشركات القطرية من تقليص الأعمال غير المنجزة للشهر الخامس على التوالي.

وأشارت بيانات شهر ديسمبر 2022 إلى انخفاض إضافي طفيف في متوسط أسعار مستلزمات الإنتاج ولكن المعدّل القياسي لتضخم أسعار الإنتاج أشار إلى تحسّن الأرباح. وشهدت أسعار السلع والخدمات ارتفاعًا حادًا في قطاعات البيع بالجملة والتجزئة والخدمات بفضل ارتفاع الطلب على القطاع السياحي الناتج عن تنظيم بطولة كأس العالم FIFA قطر ٢٠٢٢.

المحتويات

نظرة عامة وتعليق

الإنتاج والطلب

توقعات الشركات

التوظيف والقدرات

الشراء والمخزون

الأسعار

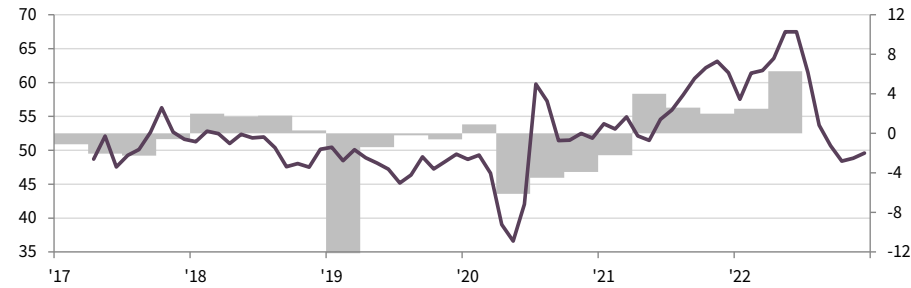
الخدمات المالية

مؤشر PMI العالمي

المنهجية

معلومات إضافية

الناتج المحلي الإجمالي القطري
% سنة/سنة



المصادر: مركز قطر للمال، ومجموعة إس أند بي جلوبال وجهاز التخطيط والإحصاء بدولة قطر.

مؤشر مديري المشتريات لقطر
معدل موسميًا، < 50 = تحسن منذ الشهر الماضي

تعليق

التجاري المستقبلي، الذي يركز على توقعات النشاط التجاري خلال الإنني عشر شهرًا المقبلة، إلى أعلى مستوى له في تسعة وعشرين شهرًا في ديسمبر 2022.

"كان لبطولة كأس العالم FIFA قطر ٢٠٢٢ بصمة إيجابية على الاقتصاد القطري في ديسمبر 2022 مع نمو سريع في النشاط التجاري مدعومًا بقطاعي التجزئة والخدمات. واختتمت بيانات شهر ديسمبر العام 2022 بشكل ممتاز مع تسجيل مؤشر الإنتاج ومؤشر مديري المشتريات الرئيسي 69.0 نقطة و57.7 نقطة على التوالي والتي تمثل أعلى متوسط قراءة سنوية منذ بدء الدراسة عام 2017.

ويظهر الأثر الإيجابي بطول كأس العالم لكرة القدم على النشاط التجاري، حيث أشارت التقارير الصادرة عن معظم الشركات إلى زيادة الفرص التجارية بعد انتهاء بطولة كأس العالم لكرة القدم واستمرار نمو متوقع في القطاع السياحي. وارتفع مؤشر النشاط

وتعليقًا على نتائج الدراسة الأخيرة، قال يوسف محمد الجيدة، الرئيس التنفيذي لهيئة مركز قطر للمال:

الإنتاج والطلب

الإنتاج

شهِدَ النشاط التجاري لشركات القطاع الخاص غير المرتبط بالطاقة في قطر نموًا جديدًا في ديسمبر 2022، لتمتد بذلك السلسلة الحالية للنمو المستمر في النشاط التجاري إلى عامين ونصف. بالإضافة إلى ذلك، ظلَّ معدّل التوسُّع في النشاط التجاري سريعًا، ومثلما كان الحال في نوفمبر 2022، ساهمت قطاعات البيع بالجملة وبالتجزئة في الارتفاع الملحوظ في معدّلات توسُّع النشاط التجاري في ديسمبر 2022 لتعكس التأثير الإيجابي لبطولة كأس العالم FIFA قطر ٢٠٢٢™.

مؤشر الإنتاج
معدل موسميًا، < 50 = نمو منذ الشهر الماضي



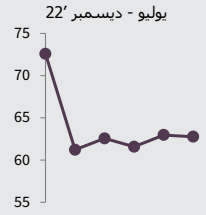
الطلبات الجديدة

انخفضت الطلبات الجديدة الواردة لشركات القطاع الخاص غير المرتبط بالطاقة في قطر في ديسمبر 2022 رغم ارتفاع مؤشر الطلبات الجديدة للشهر الثاني على التوالي. وكان قطاع الإنشاءات السبب الأساسي لتراجع الطلبات الجديدة، بينما سجّل قطاع الخدمات نموًا قويًا.

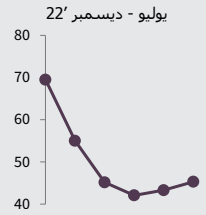
مؤشر الطلبات الجديدة
معدل موسميًا، < 50 = نمو منذ الشهر الماضي



مؤشر الإنتاج
يوليو - ديسمبر 22'

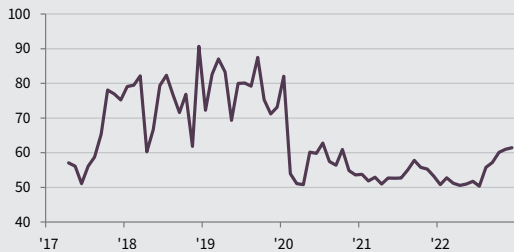


مؤشر الطلبات الجديدة
يوليو - ديسمبر 22'



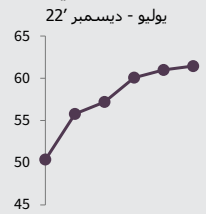
توقعات الشركات

مؤشر الإنتاج المستقبلي
< 50 = نمو متوقع خلال الـ 12 شهرًا المقبلة



تحسّنت توقعات النشاط التجاري خلال الإثني عشر شهرًا المقبلة مجددًا في ديسمبر 2022. وارتفع مؤشر الإنتاج المستقبلي للشهر الخامس على التوالي وإلى أعلى مستوى منذ يوليو 2020. وقدمت قطاعات الإنشاءات والخدمات الفرعية أفضل التوقعات بشأن النشاط التجاري.

مؤشر الإنتاج المستقبلي
يوليو - ديسمبر 22'



التوظيف والقدرات

التوظيف

انخفضت أعداد موظفي شركات القطاع الخاص غير المرتبط بالطاقة في قطر بالمتوسط للشهر الخامس على التوالي في ديسمبر 2022، وكان معدّل انخفاض مؤشر التوظيف حادًا في ديسمبر 2022 ولكنّه كان أدنى من المعدّل القياسي المُسجّل في أكتوبر 2022. ويعكس تخفيض الشركات القطرية لأعداد الموظفين الجهود المستمرة لتقليص التكاليف. ورغم ذلك، سجّلت قطاعات البيع بالجملة والتجزئة ارتفاعًا في أعداد الموظفين لتعكس التأثير الإيجابي لبطولة كأس العالم FIFA قطر ٢٠٢٢™.

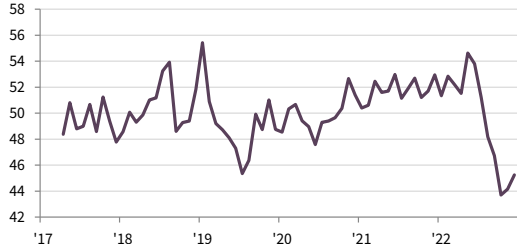
تراكم الأعمال غير المنجزة

أشارت بيانات شهر ديسمبر 2022 إلى عدم استغلال شركات القطاع الخاص غير المرتبط بالطاقة في قطر لكامل قدراتها الإنتاجية، حيث انخفضت كمية الأعمال غير المنجزة للشهر الخامس على التوالي. ورغم ذلك، انخفض معدّل انخفاض الأعمال غير المنجزة في ديسمبر 2022 مقارنة بشهر نوفمبر 2022.

وتمكنت القطاعات الفرعية الأربعة من تخفيض الأعمال غير المنجزة في ديسمبر 2022، لا سيما قطاع الإنشاءات.

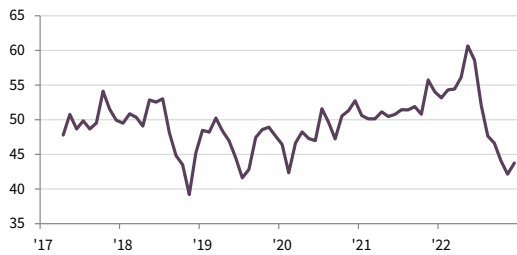
مؤشر التوظيف

معدّل موسميًا، < 50 = نمو منذ الشهر الماضي



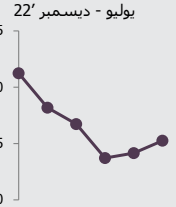
مؤشر تراكم الأعمال غير المنجزة

معدّل موسميًا، < 50 = نمو منذ الشهر الماضي



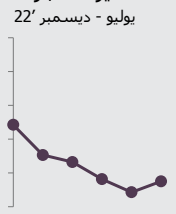
مؤشر

التوظيف



مؤشر تراكم الأعمال

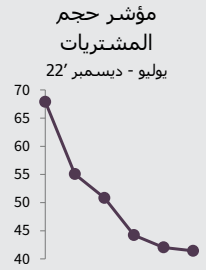
غير المنجزة



الشراء والمخزون

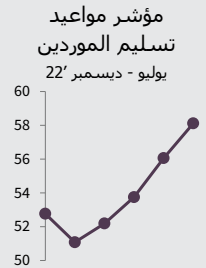
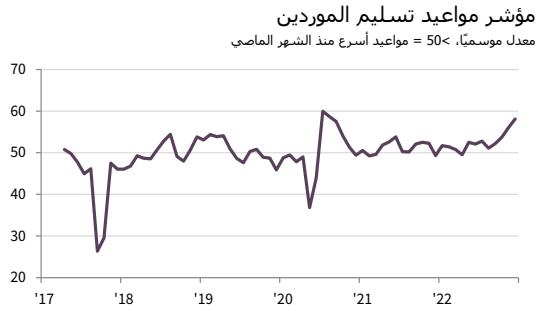
حجم المشتريات

انخفضت كمية مستلزمات الإنتاج الجديدة المُشترَأة مجدداً في ديسمبر 2022 وبمعدّل هو الأعلى منذ يونيو 2020، وأشارت الشركات القطرية بأن مستويات المخزون لديها كافية لتلبية متطلبات العمل الحالية وبأنها عملت على تقليص المصروفات العامة، وانخفضت الأنشطة الشرائية بشكل ملحوظ في قطاعي الإنشاءات والصناعات التحويلية، بينما ارتفعت في قطاعي البيع بالجملة وبالجزئة.



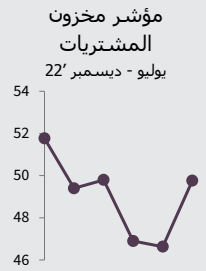
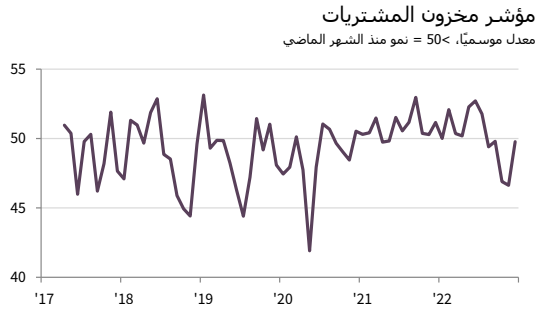
مواعيد تسليم الموردين

استمرّ أداء الموردين بالتحسّن في ديسمبر 2022، وتحسّن متوسط الوقت اللازم لتسليم مستلزمات الإنتاج للشهر الثامن على التوالي. علاوة على ذلك، سجّل مؤشر مواعيد تسليم الموردين المعدّل موسميًا ثالث أعلى قراءة له في تاريخ الدراسة. وتحسّن أداء الموردين بأعلى مستوى في قطاع الخدمات تبعته قطاعات البيع بالجملة وبالجزئة.



مخزون المشتريات

استمرّت شركات القطاع الخاص غير المرتبط بالطاقة في قطر في استنفاد مخزونها من مستلزمات الإنتاج في ديسمبر 2022، لتمتد بذلك السلسلة الحالية لتخفيض المخزونات لخمسة أشهر وكانت الأطول في أكثر من ثلاث سنوات. وأشارت الشركات القطرية إلى سعيها إلى تخفيض التكاليف من خلال تحسين مستويات المخزون.



الأسعار

مؤشر إجمالي أسعار مستلزمات الإنتاج
معدل موسميًا، < 50 = تضخم منذ الشهر الماضي



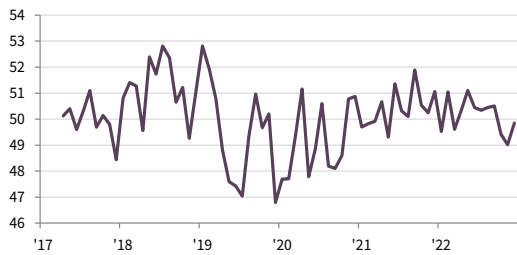
مؤشر أسعار المشتريات

معدل موسميًا، < 50 = تضخم منذ الشهر الماضي



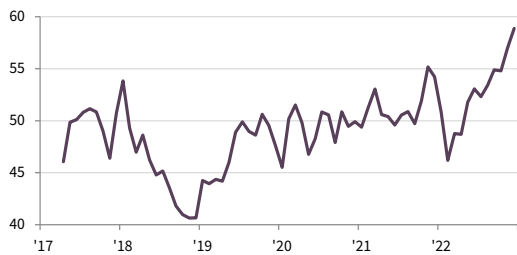
مؤشر تكاليف الموظفين

معدل موسميًا، < 50 = تضخم منذ الشهر الماضي



مؤشر أسعار الإنتاج

معدل موسميًا، < 50 = تضخم منذ الشهر الماضي



إجمالي أسعار مستلزمات الإنتاج

أشارت الشركات القطرية إلى انخفاض متوسط أسعار مستلزمات الإنتاج للشهر الثاني على التوالي في ديسمبر 2022. وكان هذا الانخفاض الأول على التوالي في أسعار مستلزمات الإنتاج منذ الربع الأول من العام 2021. ورغم ذلك، ظلَّ معدَّل انخفاض أسعار مستلزمات الإنتاج طفيفًا رغم ارتفاعه بدرجة طفيفة منذ نوفمبر 2022. وسجَّل قطاع الخدمات أدنى الضغوط على التكلفة.

أسعار المشتريات

انخفضت أسعار المواد الخام التي دفعتها الشركات القطرية للمرة الرابعة في خمسة أشهر في ديسمبر 2022. وكان معدَّل انخفاض أسعار الشراء أعلى بدرجة طفيفة مقارنة بشهر نوفمبر 2022 ولكنَّه ظلَّ طفيفًا بشكل عام. وانخفضت أسعار الشراء في قطاعات الإنشاءات والبيع بالجملة وبالتجزئة واستقرَّت في قطاعات الصناعات التحويلية والخدمات.

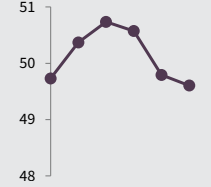
تكاليف الموظفين

أشارت بيانات الدراسة لشهر ديسمبر 2022 إلى انخفاض جديد في متوسط تكاليف الموظفين في شركات القطاع الخاص غير المرتبط بالطاقة وذلك للشهر الثالث على التوالي. ورغم ذلك، كان معدَّل انخفاض تكاليف الموظفين هو الأدنى في هذه السلسلة، حيث انخفض مؤشر تكاليف الموظفين المعدَّل موسميًا بدرجة طفيفة إلى ما دون المستوى المحايد البالغ 50.0 نقطة. وعلى مستوى القطاعات الفرعية، انخفضت الرواتب في قطاعات الإنشاءات والبيع بالجملة وبالتجزئة وارتفعت في قطاعات الصناعات التحويلية والخدمات.

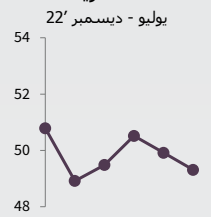
أسعار الإنتاج

استمرَّت قدرة التسعير بالتحمُّن لدى شركات القطاع الخاص غير المرتبط بالطاقة في قطر في ديسمبر 2022. وارتفع متوسط أسعار السلع والخدمات للشهر الثامن على التوالي وسجَّل معدَّل تضخم أسعار السلع والخدمات قراءة قياسية جديدة للشهر الثاني على التوالي. وارتفعت أسعار السلع والخدمات في قطاعات الخدمات والبيع بالجملة وبالتجزئة لتعكس ارتفاع الطلب على النشاط السياحي بسبب كأس العالم FIFA قطر ٢٠٢٢™.

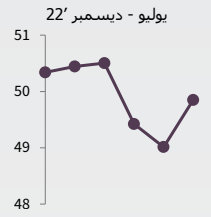
مؤشر إجمالي أسعار مستلزمات الإنتاج
يوليو - ديسمبر 22'



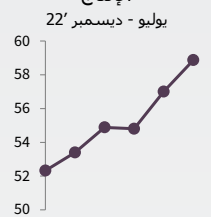
مؤشر أسعار المشتريات
يوليو - ديسمبر 22'



مؤشر تكاليف الموظفين
يوليو - ديسمبر 22'



مؤشر أسعار الإنتاج
يوليو - ديسمبر 22'

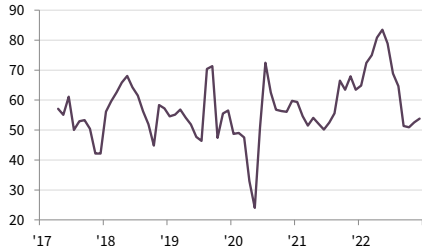


الخدمات المالية

نشاط قطاع الخدمات المالية في قطر يسجل مزيداً من النمو المتسارع

مؤشر الأعمال الجديدة

معدل موسميًا، < 50 = نمو منذ الشهر الماضي



مؤشر النشاط التجاري

معدل موسميًا، < 50 = نمو منذ الشهر الماضي



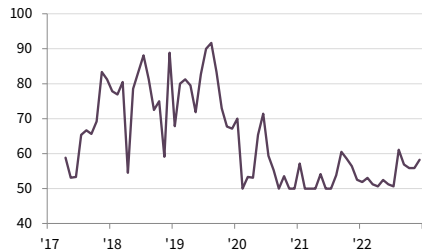
توسع النشاط التجاري بأسرع معدل في أربعة أشهر خلال ديسمبر 2022

مؤشرات الطلبات الجديدة والنشاط التجاري المستقبلي ترتفع إلى أعلى مستوى في أربعة أشهر

أسعار الخدمات المالية ترتفع للمرة الأولى منذ ستة أشهر

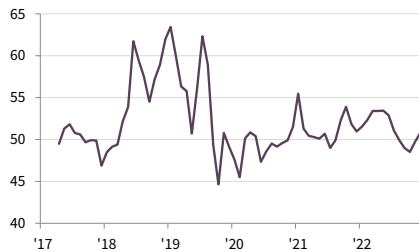
مؤشر النشاط المستقبلي

< 50 = نمو متوقع خلال الـ 12 شهرًا المقبلة



مؤشر التوظيف

معدل موسميًا، < 50 = تضخم منذ الشهر الماضي

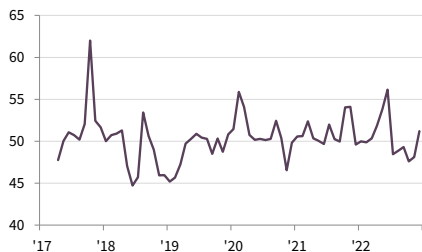


سجلت قطاع الخدمات المالية في قطر نموًا إضافيًا في النشاط التجاري في الشهر الأخير من عام 2022 وبمعدل هو الأعلى منذ أربعة أشهر. وامتدت سلسلة النمو في النشاط التجاري لشركات الخدمات المالية إلى ثمانية عشر شهرًا كما كانت وتيرة التوسع في الفترة الأخيرة الأقوى منذ بدء الدراسة قبل ست سنوات تقريبًا.

وشهدت الأعمال الجديدة نموًا بمعدل هو الأعلى في أربعة أشهر. وفي الوقت ذاته، ارتفعت أعداد الموظفين في شركات الخدمات المالية بمعدل هو الأعلى منذ يوليو 2022 وتحسنت توقعات النشاط التجاري للإثني عشر شهرًا المقبلة.

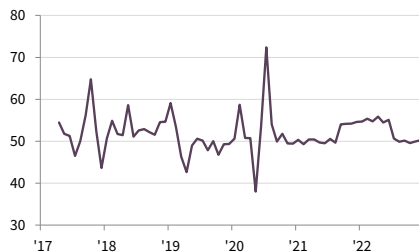
مؤشر أسعار المنتجات والخدمات

معدل موسميًا، < 50 = تضخم منذ الشهر الماضي



مؤشر أسعار مستلزمات الإنتاج

معدل موسميًا، < 50 = تضخم منذ الشهر الماضي



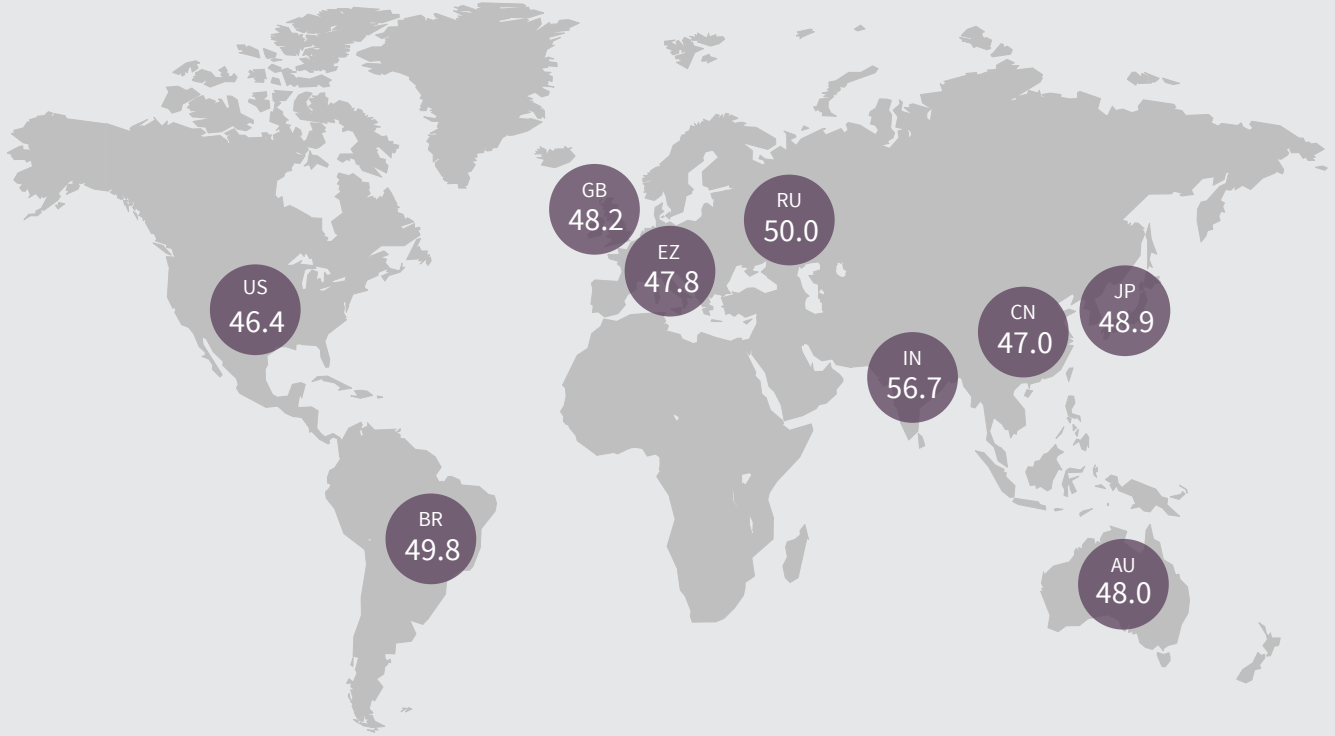
وارتفعت أسعار مستلزمات الإنتاج التي دفعتها شركات الخدمات المالية بدرجة طفيفة في ديسمبر 2022، وارتفعت أسعار الخدمات المالية للمرة الأولى في ستة أشهر.



مؤشر PMI العالمي

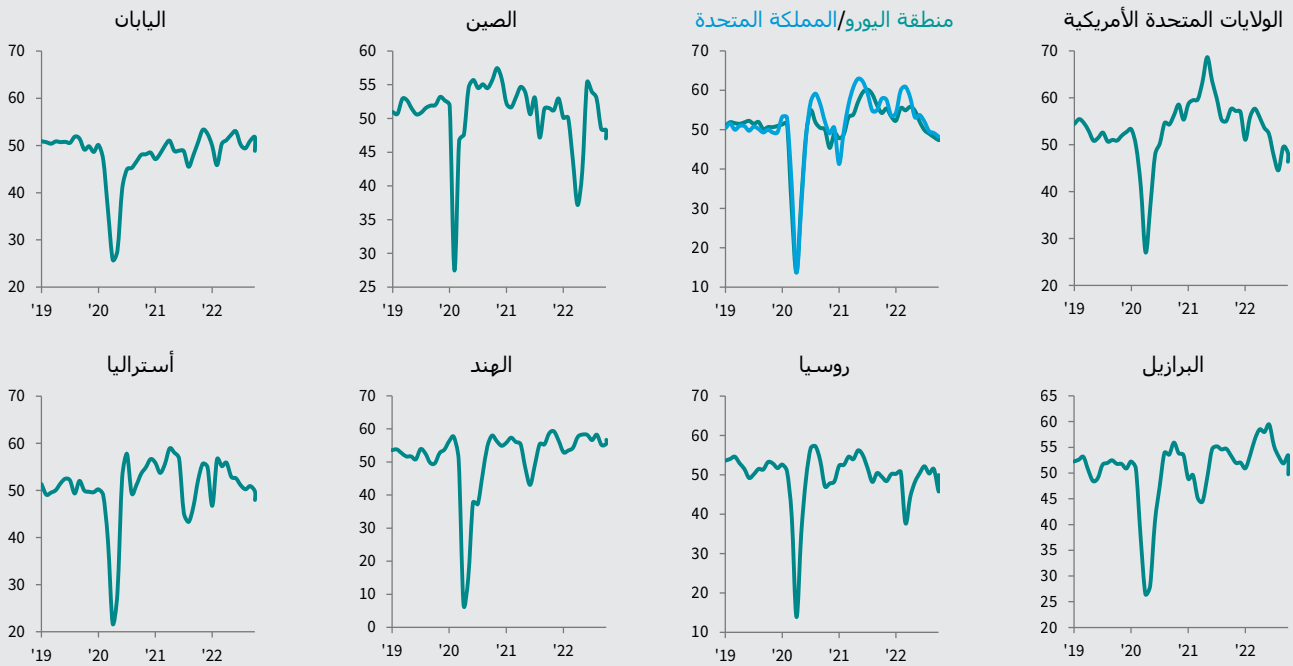
مؤشر الإنتاج المركب هو متوسط محسوب وفق الناتج المحلي الإجمالي لمؤشر إنتاج التصنيع ومؤشر النشاط التجاري الخدمي.

مؤشر الإنتاج المركب، نوفمبر 2022
معدل موسميًا، < 50 = نمو منذ الشهر الماضي

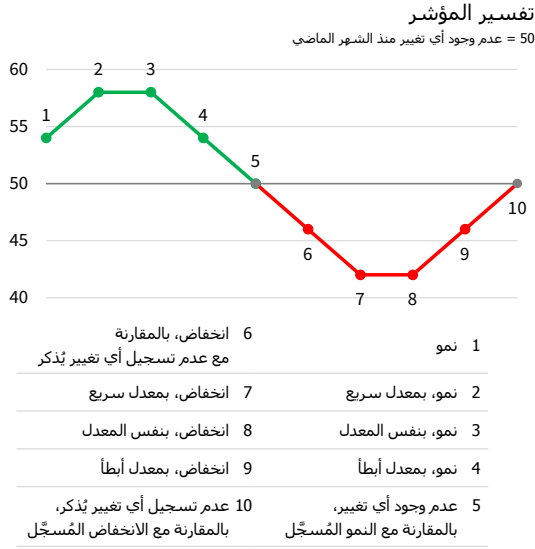


مؤشر الإنتاج المركب

معدل موسميًا، < 50 = نمو منذ الشهر الماضي



المنهجية



يتم إعداد مؤشر PMI™ التابع لمركز قطر للمال بواسطة مجموعة إس اند بي جلوبال من خلال الاستعانة بالردود على الاستبيانات المرسلة إلى مديري المشتريات في هيئة تضم حوالي 450 شركة من شركات القطاع الخاص القطري غير المرتبط بالطاقة. والهيئة مقسمة حسب الحجم التفصيلي للقطاعات والقوى العاملة بالشركات، وبناءً على المساهمات في إجمالي الناتج المحلي. وتغطي الدراسة القطاعات التالية: الصناعات التحويلية، والإنشاءات، والبيع بالتجزئة والبيع بالجملة، والخدمات.

يتم جمع الردود على الاستبيان في النصف الثاني من كل شهر ويشير إلى اتجاه التغيير مقارنة بالشهر السابق. يتم حساب مؤشر انتشار لكل متغير من متغيرات الاستبيان. المؤشر هو مجموع النسبة المئوية للاستجابات "الأعلى" ونصف النسبة المئوية من الردود "غير المتغيرة". تتراوح المؤشرات بين 0 و 100، حيث القراءة الأعلى من 50 تشير إلى زيادة إجمالية مقارنة بالشهر السابق، وتشير القراءة الأقل من 50 إلى انخفاض عام. بعد ذلك يتم تعديل المؤشرات موسميًا.

القراءة الرئيسية هي مؤشر مدراء المشتريات (PMI). مؤشر PMI هو متوسط المؤشرات الخمسة التالية: الطلبات الجديدة (30%)، الإنتاج (25%)، التوظيف (20%)، مواعيد تسليم الموردين (15%)، ومخزون المشتريات (10%). عند حساب مؤشر PMI يتم عكس مؤشر مواعيد تسليم الموردين بحيث يتحرك في اتجاه مماثل للمؤشرات الأخرى.

لا يتم مراجعة بيانات الدراسة الأساسية بعد النشر، لكن قد تتم مراجعة العوامل الموسمية من وقت لآخر حسبما يتناسب، وهذا يؤثر على سلسلة البيانات المعدلة موسميًا.

لمزيد من المعلومات عن منهجية دراسة مؤشر PMI، يُرجى الاتصال بـ economics@ihsmarkit.com.

تواريخ جمع بيانات الدراسة وتاريخ بدء الدراسة

تم جمع البيانات خلال الفترة من 6 إلى 16 ديسمبر 2022. جُمعت بيانات الدراسة للمرة الأولى في إبريل 2017.

حجم هيئة الدراسة

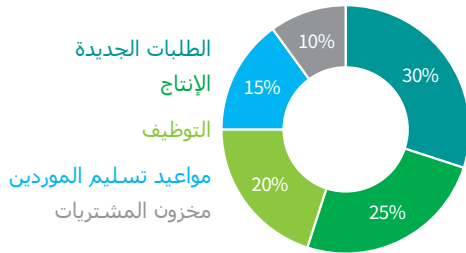
450

شركة

احتساب المؤشر

أعلى بنسبة مئوية
+
(النسبة المئوية لعدم وجود تغيير)/2

أوزان مكونات مؤشر مديري المشتريات



تغطية القطاعات

تتضمن بيانات مؤشر مديري المشتريات ردود من الشركات العاملة في القطاعات المُصنَّفة وفقاً للرموز المُنسَّبة من التفتيح الرابع للتصنيف الصناعي الدولي الموحد:

M	الأنشطة المهنية والعملية والتقنية	C	الصناعات التحويلية
N	أنشطة الإدارة وخدمات الدعم	F	الإنشاءات
P	التعليم*	G	التجارة بالجملة والتجارة بالتجزئة وتصليح السيارات والدراجات النارية
Q	أنشطة الصحة البشرية والعمل الاجتماعي*	H	النقل والتخزين
R	الفنون والتسلية والترفيه	I	الفنادق وأنشطة خدمات المطاعم
S	أنشطة الخدمات الأخرى	J	المعلومات والاتصالات
* القطاع الخاص		K	الأنشطة المالية والتأمينية

للاستفسارات بشأن التقرير

qatarpmi@qfc.qa

سابرينا مابين
اتصالات الشركات
S&P Global Market Intelligence
هاتف: +44 7967 447030
sabrina.mayeen@spglobal.com

مسؤولية الاتصال الإعلامي

رشا كمال الدين
إدارة التسويق والاتصال المؤسسي
مركز قطر للمال
r.kamaleddine@qfc.qa

نبذة عن مؤشرات مدراء المشتريات (PMI)

تغطي دراسات مؤشرات مدراء المشتريات (PMI™) الآن أكثر من 40 دولة ومنطقة رئيسية بما في ذلك منطقة اليورو "Eurozone". وقد أصبحت مؤشرات مدراء المشتريات (PMI™) أكثر الدراسات متابعة في العالم، كما أنها المفضلة لدى البنوك المركزية، والأسواق المالية، وصانعي القرار في مجالات الأعمال وذلك لقدرتها على تقديم مؤشرات شهرية حديثة ودقيقة ومميزة للأنماط الاقتصادية.

ihsmarkit.com/products/pmi.html

نبذة عن ستاندرد أند بورز جلوبال

ستاندرد أند بورز جلوبال (S&P Global) (رمزها في بورصة نيويورك: SPGI) تقدم ستاندرد أند بورز جلوبال (S&P Global) معلومات مهمة وأساسية. تقدم للحكومات والشركات والأفراد البيانات الصحيحة والخبرات والتكنولوجيا حتى يتمكنوا من اتخاذ القرارات عن قناعة. ومن خلال مساعدة عملائنا على تقييم الاستثمارات الجديدة وتوجيههم في مجالات البيئة والمجتمع والحكومة وانتقال الطاقة عبر سلاسل التوريد، نفتح فرصاً جديدة ونغلب على التحديات ونسرّع من تقدم العالم إلى الأمام.

تسعى العديد من المؤسسات الرائدة عالمياً للحصول على خدماتنا في توفير التصنيفات الائتمانية والمعايير والتحليلات وحلول سير العمل في أسواق رأس المال والسلع والسيارات على مستوى العالم. ومع كل عرض من عروضنا، نساعد المؤسسات الرائدة في العالم على التخطيط اليوم من أجل الغد. www.spglobal.com

حول مركز قطر للمال

تأسس مركز قطر للمال لينشط داخل الدولة ويقع في مدينة الدوحة حيث يوفر منصة أعمال متميزة للشركات الراغبة في التأسيس ومزاولة أنشطتها في قطر أو المنطقة بوجه عام. كما يتمتع مركز قطر للمال بإطار قانوني وتنظيمي خاص ونظام ضريبي وبيئة أعمال راسخة تجيز الملكية الأجنبية بنسبة تصل إلى 100% وترحيل الأرباح بنسبة 100% وضريبة على الشركات بمعدل تنافسي بنسبة 10% على الأرباح من مصادر محلية.

يُرحب مركز قطر للمال بمجموعة كبيرة من شركات الخدمات المالية وغير المالية.

للمزيد من المعلومات عن الأنشطة المسموح بها ومزايا مزاولة الأعمال تحت مظلة مركز قطر للمال، يرجى زيارة qfc.qa

@QFCAuthority | #QFCMeansBusiness@QFCAuthority | #QFCMeansBusiness

إخلاء مسؤولية

تؤول ملكية أو ترخيص حقوق الملكية الفكرية للبيانات الواردة هنا لشركة S&P Global وأو الشركات التابعة لها. ولا يسمح بأي استخدام غير مصرح، يتضمن على سبيل المثال لا الحصر، النسخ، أو التوزيع، أو النشر، أو نقل البيانات بأي وسيلة كانت دون موافقة مسبقة من S&P Global. ولا تتحمل مجموعة S&P Global أية مسؤولية، أو التزام حيال المحتوى أو المعلومات («البيانات») الواردة في هذا التقرير، أو أي أخطاء، أو حالات عدم الدقة، أو حالات الحذف، أو تأخير للبيانات، أو عن أي إجراء يتخذ على أساس هذا التقرير. ولا تتحمل S&P Global أي مسؤولية في أي حال من الأحوال عن الأضرار الخاصة، أو العارضة، أو النسيئة التي تنتج عن استخدام البيانات الواردة في التقرير. يعتبر Index Managers' Purchasing و PMI™ إما أن تكون علامات تجارية مسجلة باسم Markit Economics Limited أو حاصلة على ترخيص بها وأو الشركات التابعة لها.

تم نشر هذا المحتوى بواسطة S&P Global Market Intelligence وليس بواسطة S&P Global Ratings، وهو قسم في S&P Global يُدار بشكل منفصل. يُحظر إعادة إنتاج أي معلومات أو بيانات أو مواد، بما في ذلك التصنيفات («المحتوى») بأي شكل من الأشكال إلا بإذن كتابي مسبق من الطرف المعني. ولا يضمن هذا الطرف والشركات التابعة له والموردون («موفرو المحتوى») دقة أي محتوى أو كفايته أو اكتماله أو توقيته أو نوفرته، كما أنهم غير مسؤولين عن أي أخطاء أو سهو (ياهمال أو غير ذلك)، بغض النظر عن السبب، أو عن النتائج المترتبة على استخدام هذا المحتوى. لن يتحمل موفرو المحتوى بأي حال من الأحوال المسؤولية عن أي أضرار أو تكاليف أو نفقات أو رسوم قانونية أو خسائر (بما في ذلك فقدان الدخل أو خسارة الأرباح وتكاليف الفرصة البديلة) فيما يتعلق بأي استخدام للمحتوى.