

مركز قطر للمال PMI™

توقعات النشاط التجاري تتحسن في يناير 2023 بعد انتهاء بطولة كأس العالم FIFA قطر ٢٠٢٢™

توقعات النشاط التجاري للإثني عشر شهراً المقبلة ترتفع لأعلى مستوى في ثلاث سنوات

مؤشر التوظيف يسجل ارتفاعاً قياسياً على أساس شهري

مؤشر مديري المشتريات ينخفض في بداية 2023 بعد اختتام بطولة كأس العالم FIFA قطر ٢٠٢٢™

والإنتاج والتوظيف ومواعيد تسليم الموردين ومخزون المشتريات.

وانخفض مؤشر مديري المشتريات من 49.6 نقطة في ديسمبر 2022 إلى 45.7 نقطة في يناير 2023، مشيراً إلى تباطؤ النشاط التجاري الكلي مع انخفاض مؤشري الإنتاج والطلبات الجديدة بعد انتهاء بطولة كأس العالم FIFA قطر ٢٠٢٢™. وكانت القراءة الأخيرة للمؤشر الأدنى في 31 شهراً ولكن ينبغي النظر إليها في سياق المعدلات الاستثنائية لسنة 2022 حيث سجّل مؤشر مديري المشتريات 57.7 نقطة وهو أعلى متوسط سنوي منذ بدء الدراسة في أبريل 2017.

وأشارت البيانات المتعلقة بالنظرة المستقبلية إلى تحسّن توقعات النشاط التجاري لشركات القطاع الخاص غير المرتبط بالطاقة في قطر خلال شهر يناير. وارتفع مؤشر الإنتاج المستقبلي للشهر السادس على التوالي وإلى أعلى مستوى له في ثلاث سنوات عند 74.9 نقطة، مشيراً إلى نظرة تفاؤلية قوية مع إعلان الشركات القطرية عن فرص الأعمال الجديدة الناتجة عن تنظيم بطولة كأس العالم FIFA قطر ٢٠٢٢™. كذلك، يعتبر الارتفاع الذي سجله المؤشر على أساس شهري ثاني أعلى ارتفاع في تاريخ الدراسة. وتحسّن مستوى الثقة في جميع القطاعات الفرعية الأربعة وخاصة في قطاع الصناعات التحويلية.

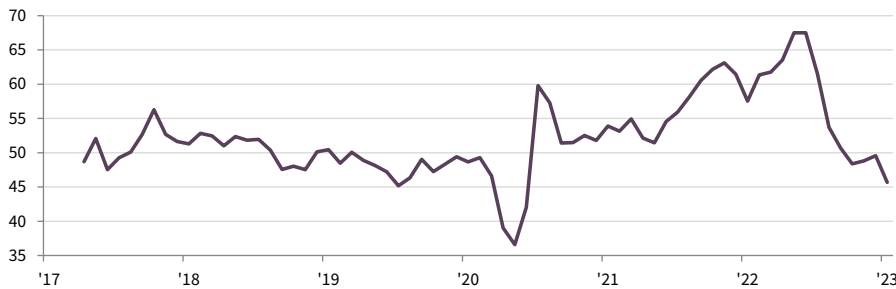
أشارت بيانات الدراسة الأولى لمؤشر مديري المشتريات الصادرة عن مركز قطر للمال في 2023، إلى تباطؤ النشاط التجاري لشركات القطاع الخاص غير المرتبط بالطاقة في قطر في يناير 2023 بعد انتهاء بطولة كأس العالم FIFA قطر ٢٠٢٢™، ولكنّ توقعات النشاط التجاري للإثني عشر شهراً المقبلة تحسّنت لأعلى مستوى لها في ثلاث سنوات. وأشارت بيانات القطاعات إلى استمرار النمو في قطاع الخدمات، لا سيما الخدمات المالية. كذلك، شهد سوق الوظائف تحسناً نسبياً حيث سجّل مؤشر التوظيف أكبر ارتفاع شهري ليصل إلى أعلى مستوى له في ستة أشهر.

يتمّ تجميع مؤشرات مديري المشتريات لقطر من الردود على الاستطلاع، الواردة من لجنة تضمّ حوالي 450 شركة من شركات القطاع الخاص. وتغطي هذه اللجنة عدة مجالات تشمل الصناعات التحويلية والإنشاءات وتجارة التجزئة والجملة إلى جانب الخدمات، كما تعكس هيكل الاقتصاد غير المرتبط بالطاقة وذلك وفقاً لبيانات الحسابات الوطنية الرسمية.

ومؤشر مديري المشتريات الرئيسي التابع لمركز قطر للمال هو مؤشر مركب مكون من رقم واحد يشير إلى أداء شركات القطاع الخاص غير المرتبط بالطاقة في قطر. ويحتسب مؤشر مديري المشتريات الرئيسي لقطر على أساس مؤشرات الطلبات الجديدة

مركز قطر للمال PMI

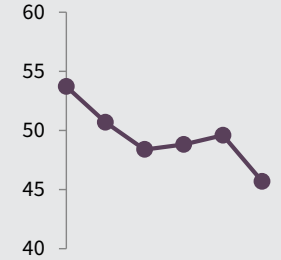
معدل موسميًا، < 50 = تحسن منذ الشهر الماضي



مركز قطر للمال PMI

يناير '23
45.7
ديسمبر: 49.6

أغسطس '22 - يناير '23



المحتويات

نظرة عامة وتعليق

الإنتاج والطلب

توقعات الشركات

التوظيف والقدرات

الشراء والمخزون

الأسعار

الخدمات المالية

مؤشر PMI العالمي

المنهجية

معلومات إضافية

تابع نظرة عامة...

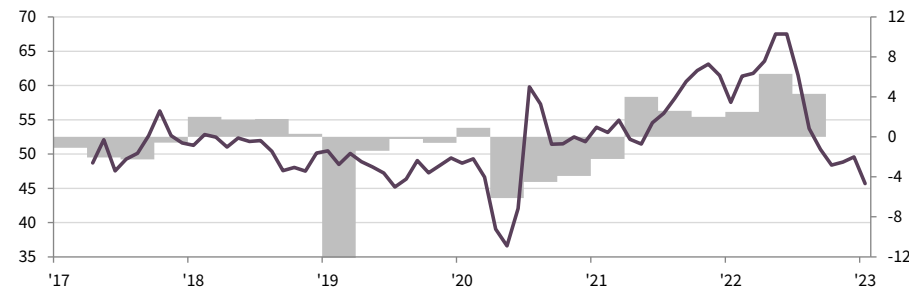
وشهدت بداية عام 2023 تطابق معدّل إنجاز الأعمال غير المنجزة مع أسرع معدل تم تسجيله في السنوات الثلاث والنصف الماضية، بعد فترة السنتين التي سبقت بطولة كأس العالم FIFA قطر ٢٠٢٢™ والتي شهدت نمواً في الأعمال غير المنجزة.

أما بالنسبة للأسعار، فقد ارتفعت تكاليف مستلزمات الإنتاج بأسرع مُعدّل لها في سبعة أشهر في يناير 2023، بينما انخفضت أسعار المنتجات للمرة الأولى منذ أبريل 2022.

ورغم أنّ مستويات النشاط التجاري الكلي انخفضت خلال يناير 2023، إلا أنّ هذا الانخفاض كان الأول بعد سلسلة من الارتفاعات الشهرية الكبيرة خلال السنتين والنصف الماضية، وأشارت بيانات القطاعات إلى المرونة لدى مزودي الخدمات في بداية 2023.

وساهم ارتفاع مؤشر التوظيف بواقع 4.1 نقطة في شهر واحد، في تخفيف حدة انخفاض مؤشر مديري المشتريات الرئيسي، ويعتبر هذا المؤشر ثالث أكبر المكونات الفرعية لمؤشر مديري المشتريات بواقع 20%. كما كانت الظروف الإجمالية لسوق العمل الأفضل في ستة أشهر وارتفعت أعداد الموظفين في قطاعات الخدمات وتجارة الجملة والتجزئة.

الناتج المحلي الإجمالي القطري
% سنة/سنة



المصادر: مركز قطر للمال، ومجموعة إس أند بي جلوبال وجهاز التخطيط والإحصاء بدولة قطر.

مؤشر مديري المشتريات لقطر
معدل موسميًا، < 50 = تحسن منذ الشهر الماضي

تعليق

وتعليقًا على نتائج الدراسة الأخيرة، قال يوسف محمد الجيدة، الرئيس التنفيذي لهيئة مركز قطر للمال:

"رغم أنّ شهر يناير 2023 شهد تطاؤماً في المستويات الحالية للنشاط التجاري والأعمال الجديدة، إلا أنّه ينبغي النظر إلى هذا الواقع في سياق معدلات سنة 2022 التي كانت الأفضل منذ بدء الدراسة قبل ست سنوات. وبشهد قطاع الخدمات المالية في قطر زيادة كبيرة في النمو والتوسع، وتشير بياناتنا الأخيرة إلى تسجيل زيادة مضطربة في معدّل نمو النشاط التجاري في قطاع الخدمات المالية للشهر التاسع عشر على التوالي، في حين كانت التوقعات للإثني عشر شهراً المقبلة الأفضل منذ أكثر من ثلاث سنوات. وقد انعكس ذلك في مؤشر النشاط المستقبلي لقطاع الخدمات المالية الذي ارتفع إلى أعلى مستوى له في 41 شهراً في يناير، مشيراً إلى ارتفاع الطلب على الخدمات المالية في قطر.

كما حازت القطاعات الأخرى على ثقة قوية، حيث ارتفع مؤشر الإنتاج المستقبلي إلى 74.9 نقطة مسجلاً بذلك أعلى مستوى له منذ يناير 2020 وبمعدل أعلى من متوسط الدراسة على المدى الطويل و البالغ 64.3 نقطة. ويقيس مؤشر الإنتاج المستقبلي توقعات شركات القطاع الخاص غير المرتبط بالطاقة في قطر للنشاط التجاري خلال الإثني عشر شهراً المقبلة. كذلك سجل المؤشر ثاني أعلى ارتفاع شهري له في تاريخ الدراسة.

وتعكس هذه المؤشرات الإيجابية، إلى جانب ارتفاع مؤشر التوظيف، درجة عالية من التفاؤل بعد إعلان الشركات القطرية عن فرص الأعمال الجديدة الناتجة عن تنظيم بطولة كأس العالم FIFA قطر ٢٠٢٢™.

الإنتاج والطلب

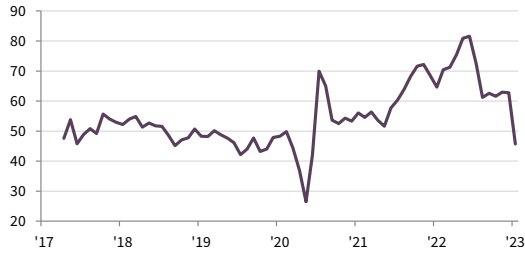
الإنتاج

تراجع النشاط التجاري لشركات القطاع الخاص غير المرتبط بالطاقة في قطر في الشهر الأول من عام 2023 بعد سلسلة النمو غير المنقطع التي استمرت لعامين ونصف. وانخفض مؤشر الإنتاج المعدل موسميًا إلى أدنى مستوى له في 31 شهراً رغم أنّ الانخفاض في يناير 2023 جاء بعد سنة 2022 الاستثنائية التي بلغ فيها متوسط المؤشر 69.0 نقطة، ما يمثل أعلى مستوى مُسجّل منذ بدء الدراسة. وأشارت بيانات القطاعات إلى استمرار النمو في النشاط التجاري في قطاع الخدمات.

الطلبات الجديدة

ظلّت الأعمال الجديدة الواردة لشركات القطاع الخاص غير المرتبط بالطاقة في قطر أدنى من مستوياتها المسجلة خلال فترة السنتين التي سبقت بطولة كأس العالم FIFA قطر ٢٠٢٢™ وانخفض مؤشر الطلبات الجديدة المعدل موسميًا إلى أدنى مستوى له في 31 شهراً في يناير 2023. وكانت الأعمال الجديدة التي وردت لقطاع الإنشاءات متدنية في يناير 2023.

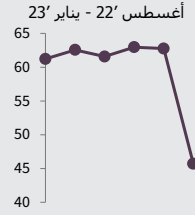
مؤشر الإنتاج
معدل موسميًا، <50 = نمو منذ الشهر الماضي



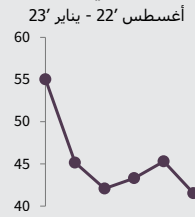
مؤشر الطلبات الجديدة
معدل موسميًا، <50 = نمو منذ الشهر الماضي



مؤشر الإنتاج

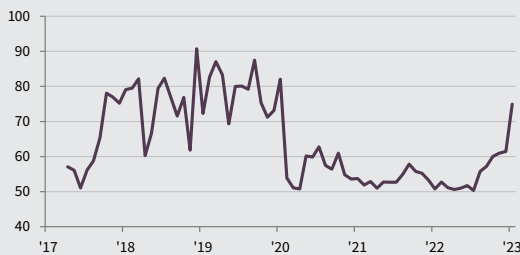


مؤشر الطلبات الجديدة



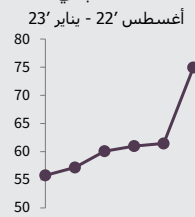
توقعات الشركات

مؤشر الإنتاج المستقبلي
<50 = نمو متوقع خلال الـ 12 شهرًا المقبلة



تحسّنت توقعات النشاط التجاري للإثني عشر شهراً المقبلة بشكل ملحوظ في يناير 2023، وارتفع مؤشر النشاط المستقبلي للشهر السادس على التوالي إلى أعلى مستوى منذ يناير 2020 وكان أعلى من المتوسط التاريخي على المدى الطويل البالغ 64.3 نقطة. وتحسّنت مستوى الثقة في جميع القطاعات الفرعية الأربعة وكان الأقوى في قطاع الصناعات التحويلية، وكان الارتفاع على أساس شهري في مؤشر النشاط المستقبلي ثاني أعلى ارتفاع في تاريخ الدراسة.

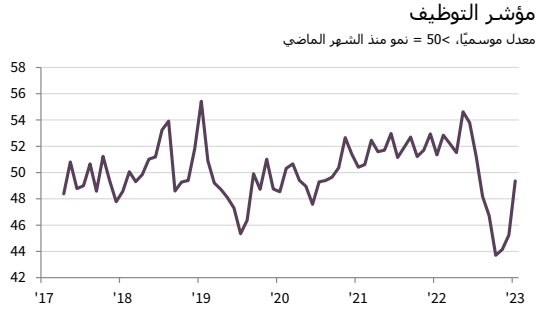
مؤشر الإنتاج المستقبلي



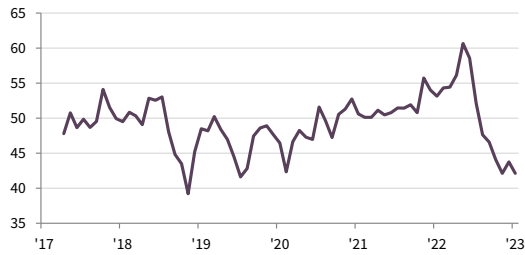
التوظيف والقدرات

التوظيف

أشارت بيانات شهر يناير 2023 إلى تجدد الزخم في سوق وظائف شركات القطاع الخاص غير المرتبط بالطاقة في قطر، حيث ارتفع مؤشر التوظيف المعدل موسميًا للشهر الثالث على التوالي إلى أعلى مستوى له في ستة أشهر. بالإضافة إلى ذلك، كان الارتفاع على أساس شهري في مؤشر التوظيف بواقع 4.1 نقطة، الأعلى منذ بدء الدراسة في أبريل 2017. أشارت بيانات القطاعات إلى ارتفاع أعداد الموظفين في قطاعات الخدمات والبيع بالجملة والتجزئة.



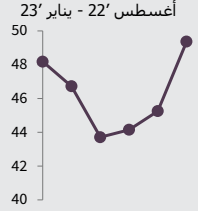
مؤشر تراكم الأعمال غير المنجزة
معدل موسميًا، < 50 = نمو منذ الشهر الماضي



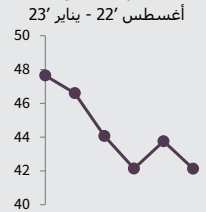
تراكم الأعمال غير المنجزة

خففت شركات القطاع الخاص غير المرتبط بالطاقة في قطر كمية الأعمال غير المنجزة لديها للشهر السادس على التوالي في يناير 2023، بعد نمو المخزون في السنتين التي سبقت بطولة كأس العالم FIFA قطر ٢٠٢٢™. وشهد الشهر الأول من عام 2023 تسجيل معدّل استنفاد الأعمال غير المنجزة يطابق المعدّل الأسرع المسجل في السنوات الثلاثة والنصف الماضية. وكان معدّل انخفاض الأعمال غير المنجزة الأعلى في قطاع الإنشاءات.

مؤشر التوظيف



مؤشر تراكم الأعمال غير المنجزة



الشراء والمخزون

مؤشر حجم المشتريات

معدل موسميًا، < 50 = نمو منذ الشهر الماضي

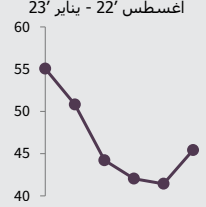


حجم المشتريات

انخفضت كمية مستلزمات الإنتاج التي طلبتها شركات القطاع الخاص غير المرتبط بالطاقة في قطر للشهر الرابع على التوالي في يناير 2023 بعد سلسلة النمو التي استمرت لسبعة وعشرين شهراً. ورغم ذلك، كان مُعدّل الانخفاض في كمية مستلزمات الإنتاج الأدنى في الأشهر الثلاثة الأخيرة من 2022.

مؤشر حجم المشتريات

أغسطس '22 - يناير '23



مؤشر مواعيد تسليم الموردين

معدل موسميًا، < 50 = مواعيد أسرع منذ الشهر الماضي

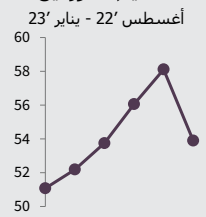


مواعيد تسليم الموردين

استمرّ أداء الموردين بالتحسّن في يناير 2023، حيث تحسّن متوسط المدة اللازمة للتسليم للشهر التاسع على التوالي. ومع ذلك، انخفض مؤشر مواعيد تسليم الموردين المُعدّل موسميًا في يناير 2023، مشيراً إلى أنّ التحسّن الشهري في مواعيد تسليم الموردين لم يكن ملحوظاً بنفس القدر مقارنة بشهري نوفمبر وديسمبر من العام 2022. وتحسّن أداء الموردين بأعلى درجة في قطاع البيع بالجملة وبالتجزئة، وتمت الإشارة إلى تأخيرات في قطاعي الصناعات التحويلية والإنشاءات.

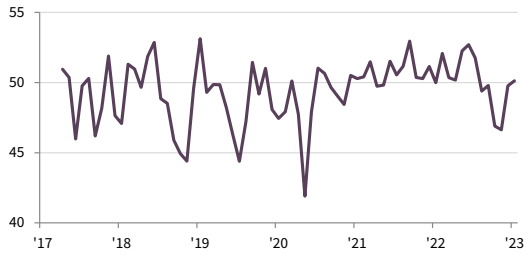
مؤشر مواعيد تسليم الموردين

أغسطس '22 - يناير '23



مؤشر مخزون المشتريات

معدل موسميًا، < 50 = نمو منذ الشهر الماضي

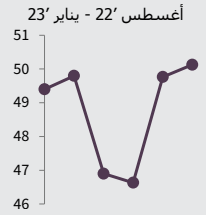


مخزون المشتريات

ظلّ مستوى مخزون مستلزمات الإنتاج لدى شركات القطاع الخاص غير المرتبط بالطاقة في قطر دون تغيير يذكر في يناير 2023، مشيراً إلى استقراره بعد انخفاض مخزونات مستلزمات الإنتاج لخمسة أشهر. وساهم بناء المخزون في قطاع البيع بالجملة وبالتجزئة في تعويض الانخفاضات في المخزون في كل قطاع من القطاعات الثلاثة الخاضعة للمراقبة.

مؤشر مخزون المشتريات

أغسطس '22 - يناير '23



الأسعار

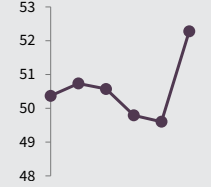
مؤشر إجمالي أسعار مستلزمات الإنتاج
معدل موسميًا، < 50 = تضخم منذ الشهر الماضي



إجمالي أسعار مستلزمات الإنتاج

ارتفع متوسط أسعار مستلزمات الإنتاج التي دفعتها شركات القطاع الخاص غير المرتبط بالطاقة في قطر للمرة الأولى في ثلاثة أشهر في يناير 2023 وبمعدل هو الأسرع منذ شهر يونيو 2022. وسجّل مؤشر إجمالي أسعار مستلزمات الإنتاج المعدّل موسميًا أعلى ارتفاع شهري في سنتين ونصف متجاوزًا متوسطه التاريخي على المدى الطويل بواقع 51.8 نقطة.

مؤشر إجمالي أسعار مستلزمات الإنتاج
أغسطس 22' - يناير 23'



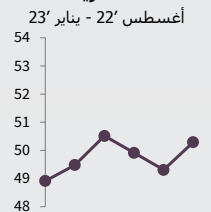
مؤشر أسعار المشتريات
معدل موسميًا، < 50 = تضخم منذ الشهر الماضي



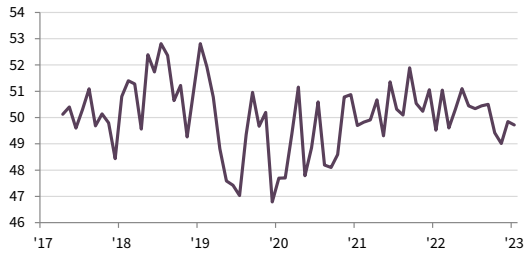
أسعار المشتريات

شهدّ متوسط أسعار الشراء ارتفاعًا طفيفًا في يناير 2023 بعد انخفاضه بدرجة معتدلة في نوفمبر وديسمبر 2022، وفي المحصلة النهائية، ظلّت أسعار الشراء ثابتة في النصف الثاني من عام 2022 كما ظهر في متوسط مؤشر أسعار الشراء المعدّل موسميًا لهذه الفترة الذي بلغ 49.9 نقطة.

مؤشر أسعار المشتريات
أغسطس 22' - يناير 23'



مؤشر تكاليف الموظفين
معدل موسميًا، < 50 = تضخم منذ الشهر الماضي

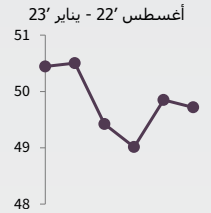


تكاليف الموظفين

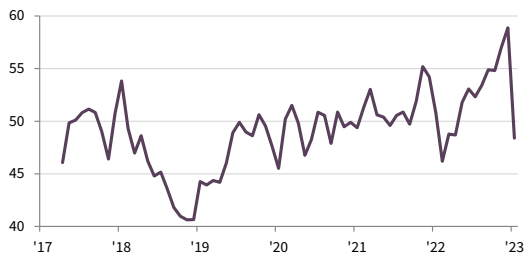
انخفض متوسط الأجور والرواتب التي دفعتها شركات القطاع الخاص غير المرتبط بالطاقة في قطر للشهر الرابع على التوالي في يناير 2023، ومن شأن الانخفاض الجديد في فبراير المقبل أن يعادل السلسلة الأطول للانخفاضات المسجّلة سابقاً في منتصف عام 2019. ورغم ذلك، كان معدّل الانخفاض في الشهر الأول من عام 2023 طفيفاً.

وعلى صعيد القطاعات الفرعية، انخفضت الرواتب في قطاعات الصناعات التحويلية والإنشاءات، ولم تشهد أي تغيير يذكر في قطاع الخدمات وارتفعت في قطاع البيع الجملة والتجزئة.

مؤشر تكاليف الموظفين
أغسطس 22' - يناير 23'



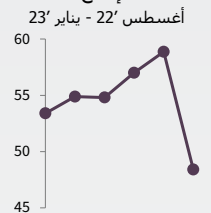
مؤشر أسعار الإنتاج
معدل موسميًا، < 50 = تضخم منذ الشهر الماضي



أسعار الإنتاج

انخفضت أسعار سلع وخدمات شركات القطاع الخاص غير المرتبط بالطاقة في قطر في يناير 2023. جاء ذلك بعد تسجيل معدّل تضخم قياسي في أسعار الإنتاج في ديسمبر 2022 الذي شهدّ فترة تسعة أشهر من ارتفاع أسعار الإنتاج وهي أعلى سلسلة في تاريخ الدراسة. ومع ذلك، كان معدّل الانخفاض في الفترة الأخيرة معتدلاً بوجه عام.

مؤشر أسعار الإنتاج
أغسطس 22' - يناير 23'



الخدمات المالية

التوقعات بشأن قطاع الخدمات المالية هي الأكثر إيجابية في أكثر من ثلاث سنوات

مؤشر النشاط المستقبلي في شركات الخدمات المالية يرتفع لأعلى مستوى له في 41 شهراً

مستوى النشاط الحالي في شركات الخدمات المالية يستمر بالارتفاع بشكل حاد

مؤشر التوظيف يسجل أعلى ارتفاع له منذ أكتوبر 2021

استمرّ قطاع الخدمات المالية في قطر بالنمو بمعدل ملحوظ في يناير، وتحسّنت توقعات النشاط التجاري للإثني عشر شهراً المقبلة بصورة ملحوظة. وارتفع النشاط التجاري للشهر التاسع عشر على التوالي بوتيرة سريعة بينما ارتفعت توقعات النشاط التجاري لأعلى مستوى لها منذ أغسطس 2019.

وشهدت الأعمال الجديدة نمواً للشهر الثاني والثلاثين على التوالي في يناير وبمعدّل هو الأسرع منذ أغسطس 2022. وفي الوقت نفسه، زادت شركات الخدمات المالية أعداد موظفيها بمعدّل هو الأعلى في 15 شهراً.

وأشارت بيانات شهر يناير 2023 إلى ارتفاع التكاليف لدى شركات الخدمات المالية مع ارتفاع مؤشر أسعار مستلزمات الإنتاج إلى أعلى مستوى له في سبعة أشهر وبمعدل فاق متوسط الدراسة على المدى الطويل. وارتفعت أسعار الخدمات المالية للشهر الثاني على التوالي بعد سلسلة الانخفاضات التي استمرّت خمسة أشهر.

مؤشر الأعمال الجديدة

معدل موسميًا، < 50 = نمو منذ الشهر الماضي



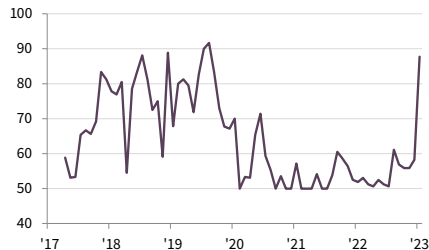
مؤشر النشاط التجاري

معدل موسميًا، < 50 = نمو منذ الشهر الماضي



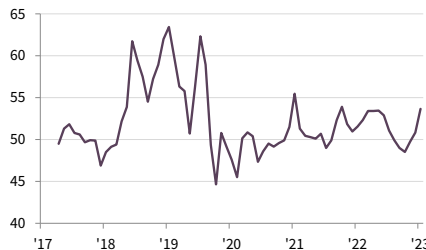
مؤشر النشاط المستقبلي

< 50 = نمو متوقع خلال الـ 12 شهراً المقبلة



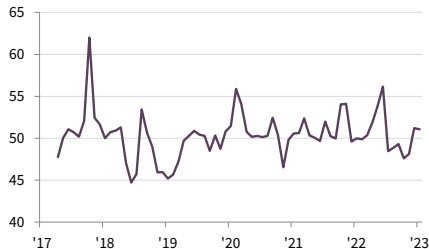
مؤشر التوظيف

معدل موسميًا، < 50 = تضخم منذ الشهر الماضي



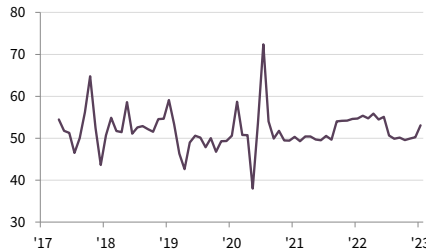
مؤشر أسعار المنتجات والخدمات

معدل موسميًا، < 50 = تضخم منذ الشهر الماضي



مؤشر أسعار مستلزمات الإنتاج

معدل موسميًا، < 50 = تضخم منذ الشهر الماضي

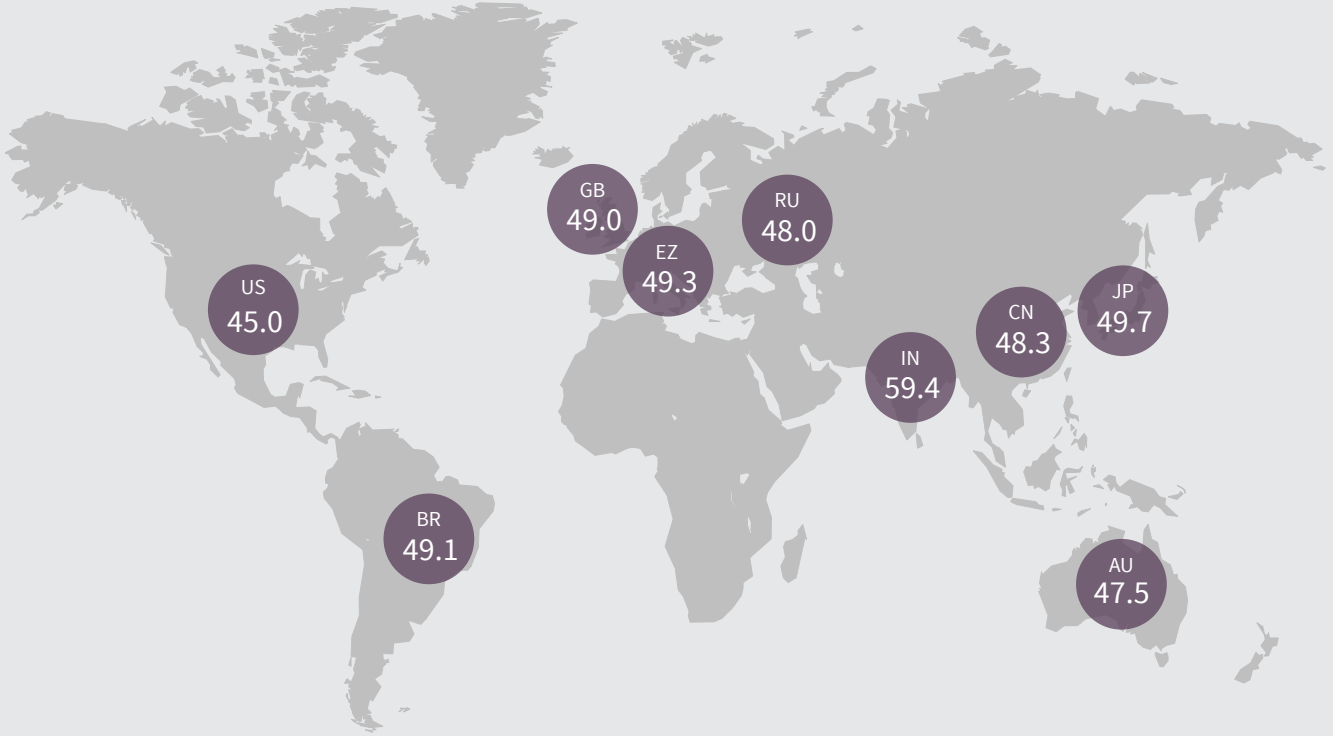


مؤشر PMI العالمي

مؤشر الإنتاج المركب، ديسمبر 2022

معدل موسميًا، < 50 = نمو منذ الشهر الماضي

مؤشر الإنتاج المركب هو متوسط محسوب وفق الناتج المحلي الإجمالي لمؤشر إنتاج التصنيع ومؤشر النشاط التجاري الخدمي.

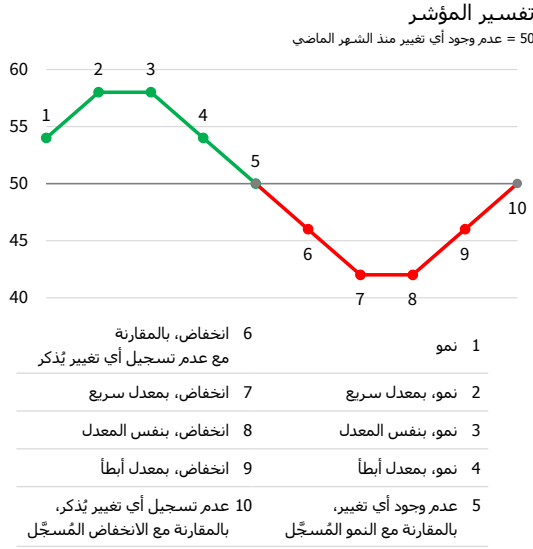


مؤشر الإنتاج المركب

معدل موسميًا، < 50 = نمو منذ الشهر الماضي



المنهجية



يتم إعداد مؤشر PMI™ التابع لمركز قطر للمال بواسطة مجموعة إس اند بي جلوبال من خلال الاستعانة بالردود على الاستبيانات المرسلة إلى مديري المشتريات في هيئة تضم حوالي 450 شركة من شركات القطاع الخاص القطري غير المرتبط بالطاقة. والهيئة مقسمة حسب الحجم التفصيلي للقطاعات والقوى العاملة بالشركات، وبناءً على المساهمات في إجمالي الناتج المحلي. وتغطي الدراسة القطاعات التالية: الصناعات التحويلية، والإنشاءات، والبيع بالتجزئة والبيع بالجملة، والخدمات.

يتم جمع الردود على الاستبيان في النصف الثاني من كل شهر ويشير إلى اتجاه التغيير مقارنة بالشهر السابق. يتم حساب مؤشر انتشار لكل متغير من متغيرات الاستبيان. المؤشر هو مجموع النسبة المئوية للاستجابات "الأعلى" ونصف النسبة المئوية من الردود "غير المتغيرة". تتراوح المؤشرات بين 0 و 100، حيث القراءة الأعلى من 50 تشير إلى زيادة إجمالية مقارنة بالشهر السابق، وتشير القراءة الأقل من 50 إلى انخفاض عام. بعد ذلك يتم تعديل المؤشرات موسميًا.

القراءة الرئيسية هي مؤشر مدراء المشتريات (PMI). مؤشر PMI هو متوسط المؤشرات الخمسة التالية: الطلبات الجديدة (30%)، الإنتاج (25%)، التوظيف (20%)، مواعيد تسليم الموردين (15%)، ومخزون المشتريات (10%). عند حساب مؤشر PMI يتم عكس مؤشر مواعيد تسليم الموردين بحيث يتحرك في اتجاه مماثل للمؤشرات الأخرى.

لا يتم مراجعة بيانات الدراسة الأساسية بعد النشر، لكن قد تتم مراجعة العوامل الموسمية من وقت لآخر حسبما يتناسب، وهذا يؤثر على سلسلة البيانات المعدلة موسميًا.

لمزيد من المعلومات عن منهجية دراسة مؤشر PMI، يُرجى الاتصال بـ economics@ihsmarkit.com.

تواريخ جمع بيانات الدراسة وتاريخ بدء الدراسة

تم جمع البيانات خلال الفترة من 12 إلى 24 يناير 2023. جُمعت بيانات الدراسة للمرة الأولى في أبريل 2017.

حجم هيئة الدراسة

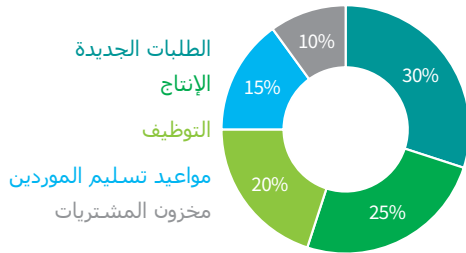
450

شركة

احتساب المؤشر

أعلى بنسبة مئوية
+
(النسبة المئوية لعدم وجود تغيير)/2

أوزان مكونات مؤشر مديري المشتريات



تغطية القطاعات

تتضمن بيانات مؤشر مديري المشتريات ردود من الشركات العاملة في القطاعات المُصنَّفة وفقاً للرموز المُنسَّبة من الترميز الرابع للتصنيف الصناعي الدولي الموحد:

M	الأنشطة المهنية والعملية والتقنية	C	الصناعات التحويلية
N	أنشطة الإدارة وخدمات الدعم	F	الإنشاءات
P	التعليم*	G	التجارة بالجملة والتجارة بالتجزئة وتصليح السيارات والدراجات النارية
Q	أنشطة الصحة البشرية والعمل الاجتماعي*	H	النقل والتخزين
R	الفنون والتسلية والترفيه	I	الفنادق وأنشطة خدمات المطاعم
S	أنشطة الخدمات الأخرى	J	المعلومات والاتصالات
* القطاع الخاص		K	الأنشطة المالية والتأمينية

للاستفسارات بشأن التقرير

qatarpmi@qfc.qa

سابرينا ماين
اتصالات الشركات
S&P Global Market Intelligence
هاتف: +44 7967 447030
sabrina.mayeen@spglobal.com

مسؤولية الاتصال الإعلامي

رشا كمال الدين
إدارة التسويق والاتصال المؤسسي
مركز قطر للمال
r.kamaleddine@qfc.qa

نبذة عن مؤشرات مدراء المشتريات (PMI)

تغطي دراسات مؤشرات مدراء المشتريات (PMI™) الآن أكثر من 40 دولة ومنطقة رئيسية بما في ذلك منطقة اليورو "Eurozone". وقد أصبحت مؤشرات مدراء المشتريات (PMI™) أكثر الدراسات متابعة في العالم، كما أنها المفضلة لدى البنوك المركزية، والأسواق المالية، وصانعي القرار في مجالات الأعمال وذلك لقدرتها على تقديم مؤشرات شهرية حديثة ودقيقة ومميزة للأنماط الاقتصادية.

ihsmarkit.com/products/pmi.html

نبذة عن ستاندرد أند بورز جلوبال

ستاندرد أند بورز جلوبال (S&P Global) (رمزها في بورصة نيويورك: SPGI) تقدم ستاندرد أند بورز جلوبال (S&P Global) معلومات مهمة وأساسية. تقدم للحكومات والشركات والأفراد البيانات الصحيحة والخبرات والتكنولوجيا حتى يتمكنوا من اتخاذ القرارات عن قناعة. ومن خلال مساعدة عملائنا على تقييم الاستثمارات الجديدة وتوجيههم في مجالات البيئة والمجتمع والحكومة وانتقال الطاقة عبر سلاسل التوريد، نفتح فرصاً جديدة ونغلب على التحديات ونسرّع من تقدم العالم إلى الأمام.

تسعى العديد من المؤسسات الرائدة عالمياً للحصول على خدماتنا في توفير التصنيفات الائتمانية والمعايير والتحليلات وحلول سير العمل في أسواق رأس المال والسلع والسيارات على مستوى العالم. ومع كل عرض من عروضنا، نساعد المؤسسات الرائدة في العالم على التخطيط اليوم من أجل الغد. www.spglobal.com

حول مركز قطر للمال

تأسس مركز قطر للمال لينشط داخل الدولة ويقع في مدينة الدوحة حيث يوفر منصة أعمال متميزة للشركات الراغبة في التأسيس ومزاولة أنشطتها في قطر أو المنطقة بوجه عام. كما يتمتع مركز قطر للمال بإطار قانوني وتنظيمي خاص ونظام ضريبي وبيئة أعمال راسخة تجيز الملكية الأجنبية بنسبة تصل إلى 100% وترحيل الأرباح بنسبة 100% وضريبة على الشركات بمعدل تنافسي بنسبة 10% على الأرباح من مصادر محلية.

يُرحب مركز قطر للمال بمجموعة كبيرة من شركات الخدمات المالية وغير المالية.

للمزيد من المعلومات عن الأنشطة المسموح بها ومزايا مزاولة الأعمال تحت مظلة مركز قطر للمال، يرجى زيارة qfc.qa

@QFCAuthority | #QFCMeansBusiness@QFCAuthority
#QFCMeansBusiness

إخلاء مسؤولية

تؤول ملكية أو ترخيص حقوق الملكية الفكرية للبيانات الواردة هنا لشركة S&P Global وأو الشركات التابعة لها. ولا يسمح بأي استخدام غير مصرح، يتضمن على سبيل المثال لا الحصر، النسخ، أو التوزيع، أو النشر، أو نقل البيانات بأي وسيلة كانت دون موافقة مسبقة من S&P Global. ولا تتحمل مجموعة S&P Global أية مسؤولية، أو التزام حيال المحتوى أو المعلومات («البيانات») الواردة في هذا التقرير، أو أي أخطاء، أو حالات عدم الدقة، أو حالات الحذف، أو تأخير للبيانات، أو عن أي إجراء يتخذ على أساس هذا التقرير. ولا تتحمل S&P Global أي مسؤولية في أي حال من الأحوال عن الأضرار الخاصة، أو العارضة، أو النسيجية التي تنتج عن استخدام البيانات الواردة في التقرير. يعتبر Index Managers' Purchasing و PMI™ إما أن تكون علامات تجارية مسجلة باسم Markit Economics Limited أو حاصلة على ترخيص بها وأو الشركات التابعة لها.

تم نشر هذا المحتوى بواسطة S&P Global Market Intelligence وليس بواسطة S&P Global Ratings، وهو قسم في S&P Global يُدار بشكل منفصل. يُحظر إعادة إنتاج أي معلومات أو بيانات أو مواد، بما في ذلك التصنيفات («المحتوى») بأي شكل من الأشكال إلا بإذن كتابي مُسبق من الطرف المعني. ولا يضمن هذا الطرف والشركات التابعة له والموردون ("موفرو المحتوى") دقة أي محتوى أو كفايته أو اكتماله أو توقيته أو نوفرته، كما أنهم غير مسؤولين عن أي أخطاء أو سهو (ياهمال أو غير ذلك)، بغض النظر عن السبب، أو عن النتائج المترتبة على استخدام هذا المحتوى. لن يتحمل موفرو المحتوى بأي حال من الأحوال المسؤولية عن أي أضرار أو تكاليف أو نفقات أو رسوم قانونية أو خسائر (بما في ذلك فقدان الدخل أو خسارة الأرباح وتكاليف الفرصة البديلة) فيما يتعلق بأي استخدام للمحتوى.