

مركز قطر للمال PMI®

النشاط التجاري الكلي لشركات القطاع الخاص غير المرتبط بالطاقة يستمر بالتحسن في أكتوبر

مؤشرا الإنتاج والطلبات الجديدة يرتفعان للشهر التاسع على التوالي

ارتفاع أعداد الموظفين مع استمرار التوقعات الإيجابية بشأن النشاط التجاري

أسعار مستلزمات الإنتاج تنخفض للمرة الأولى منذ عشرة أشهر

واحد يشير إلى أداء شركات القطاع الخاص غير المرتبط بالطاقة في قطر. ويُحتسب مؤشر مديري المشتريات الرئيسي لقطر على أساس مؤشرات الطلبات الجديدة والإنتاج والتوظيف ومواعيد تسليم الموردين ومخزون المشتريات.

وانخفض مؤشر مديري المشتريات من 53.7 نقطة في سبتمبر إلى 50.8 نقطة في أكتوبر، ولكنه استمر في تسجيل نمو إجمالي منذ فبراير 2023، رغم أنَّ القراءة الرئيسية للمؤشر كانت أدنى من متوسط الدراسة على المدى الطويل (البالغ 52.3 نقطة منذ 2017) في الفترة الأخيرة.

وارتفع النشاط التجاري الكلي لشركات القطاع الخاص غير المرتبط بالطاقة في قطر مجدداً في أكتوبر 2023، حيث أشارت الشركات القطرية إلى ارتفاع أعداد العملاء. واستمرَّ مؤشر الإنتاج بالنمو شهرياً منذ يوليو 2020، باستثناء التراجع الطفيف المُسجَّل في يناير بعد اختتام بطولة كأس العالم FIFA قطر ٢٠٢٢م. وكان المعدل الإجمالي لنمو النشاط التجاري الأدنى خلال العام 2023 حتى الآن، ولكنَّ قطاع الإنشاءات استمرَّ في تسجيل معدلات انتعاش قوية.

أشارت أحدث بيانات مؤشر مديري المشتريات الصادر عن مركز قطر للمال إلى استمرار تحسُّن النشاط التجاري الكلي لشركات القطاع الخاص غير المرتبط بالطاقة في قطر في بداية الربع الأخير من العام 2023. وارتفعت مؤشرات الإنتاج والطلبات الجديدة والتوظيف في شهر أكتوبر 2023، مع بقاء توقعات النشاط التجاري للإثني عشر شهراً المقبلة، إيجابية، علاوة على ذلك، تحسَّنت الأرباح لأنَّ الشركات القطرية رفعت أسعار سلعها وخدماتها بمعدل هو الأسرع منذ شهر فبراير 2023، بينما انخفض متوسط أسعار مستلزمات الإنتاج للمرة الأولى خلال العام الحالي، حتى الآن.

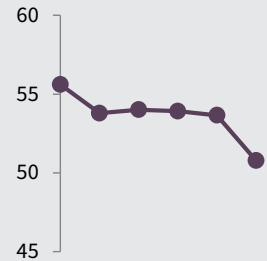
يتمَّ تجميع مؤشرات مديري المشتريات لقطر من الردود على أسئلة الاستطلاع، الواردة من لجنة تضمَّ حوالي 450 شركة من شركات القطاع الخاص غير المرتبط بالطاقة. وتغطي هذه اللجنة عدة مجالات تشمل الصناعات التحويلية والإنشاءات والبيع بالتجزئة والجملة إلى جانب الخدمات، كما أنَّها تعكس هيكل الاقتصاد غير المرتبط بالطاقة وذلك وفقاً لبيانات الحسابات الوطنية الرسمية.

ومؤشر مديري المشتريات الرئيسي التابع لمركز قطر للمال هو مؤشر مركب مكون من رقم

مركز قطر للمال PMI

أكتوبر 23'
50.8
سبتمبر: 53.7

مايو - أكتوبر 23'



مركز قطر للمال PMI

معدل موسميًا، < 50 = تحسن منذ الشهر الماضي



تابع نظرة عامة...

على التوالي وإن بدرجة طفيفة، بهدف الحفاظ على استقرار مستويات المخزون لديها. ولم يطرأ أي تغيير على مخزون مستلزمات الإنتاج في أكتوبر 2023 مقارنة مع سبتمبر 2023.

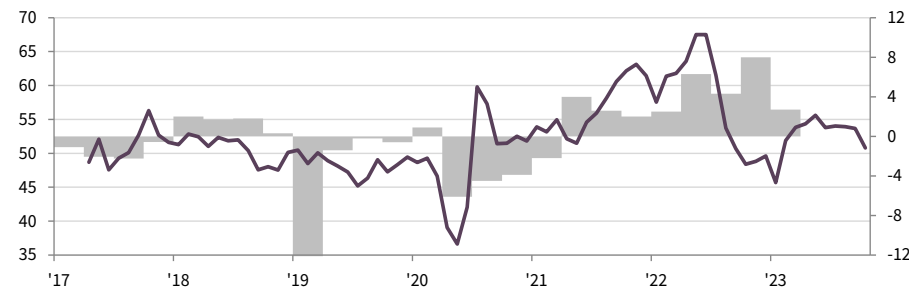
وأشارت بيانات أكتوبر 2023 إلى تحسّن أرباح شركات القطاع الخاص غير المرتبط بالطاقة في قطر. ورفعت الشركات القطرية أسعار سلعها وخدماتها بمعدل هو الأسرع منذ ستة أشهر بينما انخفضت أسعار مستلزمات الإنتاج للمرة الأولى في عام 2023 حتى الآن. وسجّلت الأجور والرواتب ارتفاعاً طفيفاً في شهر أكتوبر 2023 مقارنة بشهر سبتمبر 2023.

وارتفعت الطلبات الجديدة للشهر التاسع على التوالي في أكتوبر 2023، مع معدلات الطلب القوية في قطاعات البيع بالجملة والتجزئة على وجه الخصوص. ورغم ذلك، انخفض المعدّل الإجمالي لنمو الطلبات الجديدة في أكتوبر 2023 مقارنة بشهر سبتمبر من العام ذاته.

وكثّفت شركات القطاع الخاص غير المرتبط بالطاقة في قطر أنشطة التوظيف للشهر الثامن على التوالي في أكتوبر 2023، وذلك بدعم من شركات الإنشاءات والصناعات التحويلية التي قدمت التوقعات الأكثر إيجابية للنشاط التجاري للإثني عشر شهراً المقبلة في شهر أكتوبر 2023.

واستمرّت سلاسل التوريد بالتحسّن في أكتوبر 2023 مع تقليص مواعيد تسليم الموردين للشهر الثامن عشر على التوالي. وكثّفت الشركات القطرية الأنشطة الشرائية لمستلزمات الإنتاج للشهر الثامن

الناتج المحلي الإجمالي القطري
% سنة/سنة



المصادر: مركز قطر للمال، ومؤشر مدراء المشتريات التابع ل مجموعة إس اند بي جلوبال وجهاز التخطيط والإحصاء بولاية قطر.

مؤشر مديري المشتريات لقطر
معدل موسميًا، < 50 = تحسن منذ الشهر الماضي

المحتويات

نظرة عامة وتعليق

الإنتاج والطلب

توقعات الشركات

التوظيف والقدرات

الشراء والمخزون

الأسعار

الخدمات المالية

مؤشر PMI العالمي

المنهجية

معلومات إضافية

تعليق

وتعليقاً على نتائج الدراسة الأخيرة، قال يوسف محمد الجيدة، الرئيس التنفيذي لهيئة مركز قطر للمال:

وأشارت البيانات بأن قطاع الخدمات المالية استمرّ بالتفوق على بقية القطاعات الفرعية في شهر أكتوبر 2023. وشيّد النشاط التجاري والعقود الجديدة نمواً قوياً وسجلت المؤشرات ذات الصلة 58.3 نقطة و55.0 نقطة.

"استمرّ النشاط التجاري لشركات القطاع الخاص غير المرتبط بالطاقة في قطر بالتحسّن في الربع الأخير من العام 2023، وإن بوتيرة منخفضة قليلاً. وسجّلت المؤشرات الثلاثة الرئيسية للإنتاج والطلبات الجديدة والتوظيف ارتفاعات إضافية في شهر أكتوبر 2023 وظلت توقعات الشركات القطرية إيجابية بشأن النشاط التجاري للإثني عشر شهراً المقبلة.

ورغم ارتفاع أحجام الأعمال الجديدة بوتيرة منخفضة، أشارت البيانات الأخيرة إلى تحسّن أرباح الشركات القطرية مع تحرك المؤشرات الفرعية لأسعار مستلزمات الإنتاج وأسعار الإنتاج في اتجاهين معاكسين. وارتفعت أسعار السلع والخدمات للشهر الثاني على التوالي وبمعدل هو الأسرع في ستة أشهر، بينما انخفضت أسعار مستلزمات الإنتاج للمرة الأولى هذا العام.

الإنتاج والطلب

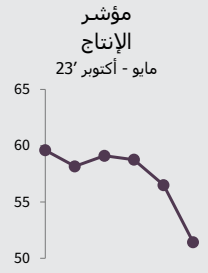


أشارت بيانات الدراسة الأخيرة إلى نمو النشاط التجاري لشركات القطاع الخاص غير المرتبط بالطاقة في قطر للشهر التاسع على التوالي. بالإضافة إلى ذلك، استمرت سلسلة الارتفاع الشهري في مؤشر الإنتاج منذ يوليو 2020 باستثناء التراجع المسجل في يناير 2023. وكان قطاع الإنشاءات القطاع الرئيسي الأسرع نموًا في أكتوبر 2023.

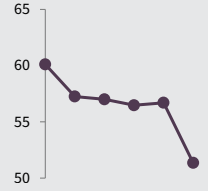


استمرت الطلبات الجديدة بالنمو للشهر التاسع على التوالي في أكتوبر 2023 وإن بمعدل طفيف. وربطت مجموعة من الشركات القطرية ذلك إلى استقطاب عملاء جدد، وارتفع الطلب في جميع القطاعات الأربعة الفرعية، حيث سجلت قطاعات البيع بالجملة والتجزئة والإنشاءات أعلى معدلات النمو في الطلبات الجديدة.

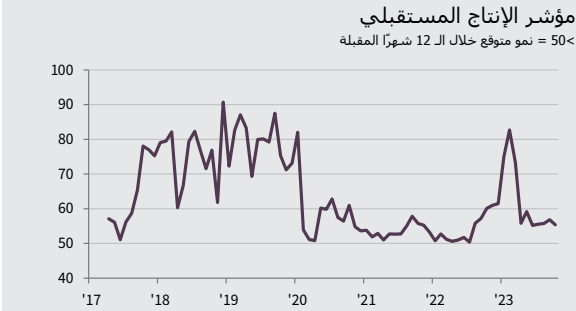
الطلبات الجديدة



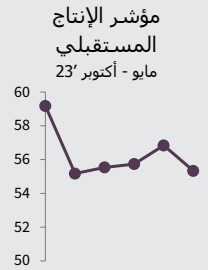
مؤشر الطلبات الجديدة
مايو - أكتوبر 23'



توقعات الشركات



ظلت توقعات شركات القطاع الخاص غير المرتبط بالطاقة في قطر بشأن النشاط التجاري للإثني عشر شهرًا المقبلة إيجابية في أكتوبر 2023، وعزت ذلك بشكل جزئي إلى زيادة الحملات التسويقية واستقطاب عملاء جدد. وكانت توقعات النشاط التجاري التي قدمتها شركات الإنشاءات والصناعات التحويلية الأكثر إيجابية رغم تراجع درجة الثقة من أعلى مستوياتها في أربعة أشهر في سبتمبر 2023.



التوظيف والقدرات

التوظيف

استمرت الشركات القطرية في زيادة أعداد موظفيها بالمتوسط في شهر أكتوبر 2023 حيث أشار مؤشر التوظيف المعدّل موسميًا إلى ارتفاع أعداد الموظفين للشهر الثامن على التوالي. ورغم ذلك، ارتفعت أعداد الموظفين بدرجة أقل في شهر أكتوبر 2023 مقارنة بشهر سبتمبر 2023 الذي شهدّ النمو الأسرع منذ منتصف العام 2022.

وسجّلت شركات الإنشاءات والصناعات التحويلية الزيادة الأبرز في أعداد الموظفين في الفترة الأخيرة.

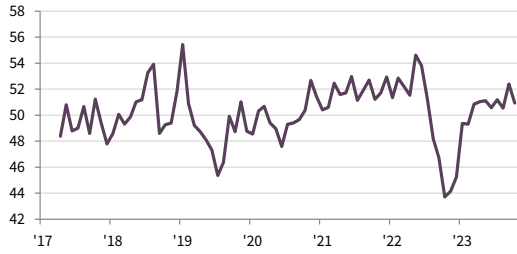
تراكم الأعمال غير المنجزة

خفّضت شركات القطاع الخاص غير المرتبط بالطاقة في قطر الأعمال غير المنجزة للشهر الخامس عشر على التوالي في شهر أكتوبر 2023. ومع ذلك، تباطأ معدل انخفاض الأعمال غير المنجزة بدرجة ملحوظة وكان الأدنى خلال هذه الفترة.

انخفضت كمية الأعمال غير المنجزة لدى شركات الإنشاءات والصناعات التحويلية ولكنها ارتفعت لدى شركات الخدمات والبيع بالجملة والتجزئة.

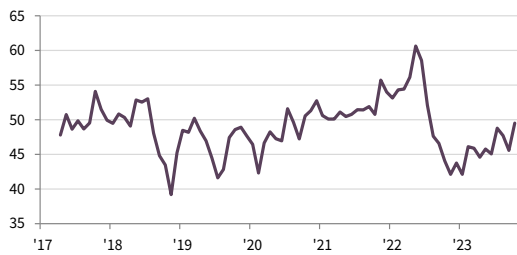
مؤشر التوظيف

معدل موسميًا، < 50 = نمو منذ الشهر الماضي



مؤشر تراكم الأعمال غير المنجزة

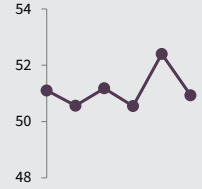
معدل موسميًا، < 50 = نمو منذ الشهر الماضي



مؤشر

التوظيف

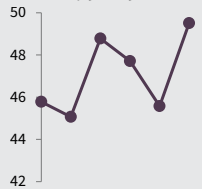
مايو - أكتوبر 23'



مؤشر تراكم الأعمال

غير المنجزة

مايو - أكتوبر 23'



الشراء والمخزون

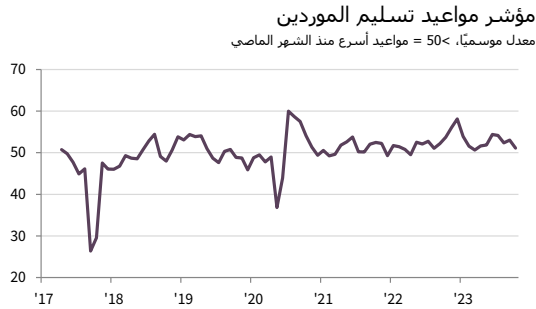
حجم المشتريات

سَجَلَتْ كميات مستلزمات الإنتاج التي طلبتها شركات القطاع الخاص غير المرتبط بالطاقة في قطر ارتفاعاً للشهر الثامن على التوالي في شهر أكتوبر 2023. ورغم ذلك، ظلَّ معدل نمو الأنشطة الشرائية طفيفاً في الفترة الأخيرة وأشار بشكل رئيسي إلى زيادة الأنشطة الشرائية بواسطة شركات الصناعات التحويلية.



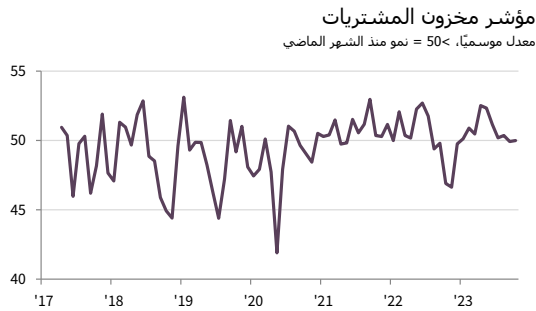
مواعيد تسليم الموردين

استمرَّ أداء الموردين بالتحسُّن في شهر أكتوبر 2023، حيث تحسَّن متوسط المدة اللازمة للتسليم للشهر الثامن عشر على التوالي، وهي السلسلة الأطول في تاريخ الدراسة. ورغم ذلك، انخفض مؤشر مواعيد تسليم الموردين المُعدَّل موسميًا إلى أدنى مستوى له في سبعة أشهر، مشيرًا إلى تراجع معدل تحسُّن مواعيد تسليم الموردين. وتحسَّن أداء الموردين في ثلاثة قطاعات من القطاعات الأربعة الرئيسية، بينما لم يسجل مقدمو الخدمات أي تغيير يُذكر منذ سبتمبر 2023.

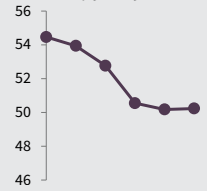


مخزون المشتريات

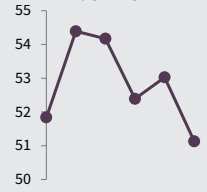
لم تُسجل شركات القطاع الخاص غير المرتبط بالطاقة في قطر أي تغيير يُذكر في مخزونها من مستلزمات الإنتاج في شهر أكتوبر 2023 مقارنة بشهر سبتمبر 2023، حيث سجَّل مؤشر المخزون من المشتريات المُعدَّل موسميًا 50.0 نقطة تحديدًا. واستقرت مخزونات مستلزمات الإنتاج بوجه عام خلال شهر سبتمبر 2023.



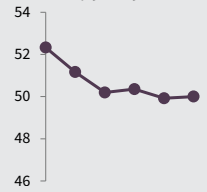
مؤشر حجم المشتريات



مؤشر مواعيد تسليم الموردين

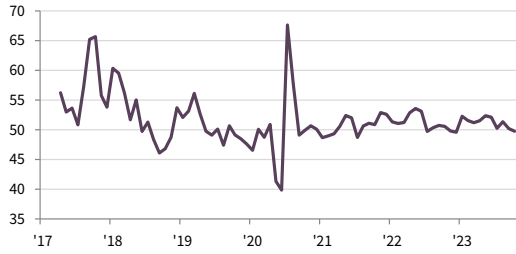


مؤشر مخزون المشتريات



الأسعار

مؤشر إجمالي أسعار مستلزمات الإنتاج
معدل موسميًا، < 50 = تضخم منذ الشهر الماضي



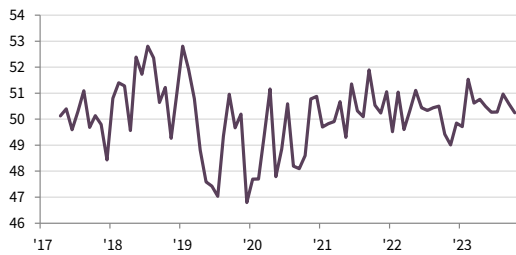
مؤشر أسعار المشتريات

معدل موسميًا، < 50 = تضخم منذ الشهر الماضي



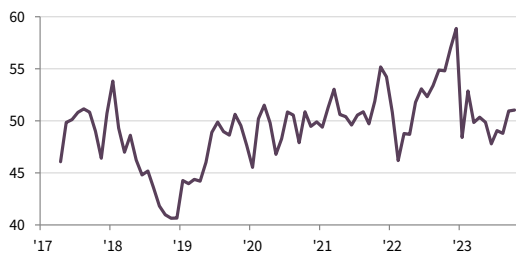
مؤشر تكاليف الموظفين

معدل موسميًا، < 50 = تضخم منذ الشهر الماضي



مؤشر أسعار الإنتاج

معدل موسميًا، < 50 = تضخم منذ الشهر الماضي



إجمالي أسعار مستلزمات الإنتاج

استمرّ متوسط أسعار مستلزمات الإنتاج التي تدفعها شركات القطاع الخاص غير المرتبط بالطاقة في قطر بالانخفاض في شهر أكتوبر 2023. وأنهى ذلك سلسلة تضخم أسعار مستلزمات الإنتاج التي استمرّت لتسعة أشهر وهي أطول ثالث سلسلة في تاريخ الدراسة. ومع ذلك، كان معدل انخفاض أسعار مستلزمات الإنتاج طفيفًا، وعوّضت التكاليف المرتفعة التي تحمّلها مقدمو الخدمات عن أسعار مستلزمات الإنتاج المنخفضة بدرجة طفيفة في شركات الصناعات التحويلية والإنشاءات والبيع بالجملة وبالتجزئة.

أسعار المشتريات

كان متوسط أسعار الشراء التي دفعتها شركات القطاع الخاص غير المرتبط بالطاقة في قطر في شهر أكتوبر 2023 أدنى بدرجة طفيفة مقارنةً بشهر سبتمبر 2023. وسجّل مؤشر أسعار الشراء المعدّل موسميًا قراءة أدنى من المستوى المحايد البالغ 50.0 نقطة وأدنى قراءة في ثمانية أشهر. وانخفضت أسعار الشراء في ثلاثة من القطاعات الأربعة الرئيسية، وكان الاستثناء قطاع الصناعات التحويلية.

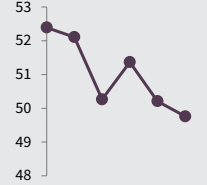
تكاليف الموظفين

ارتفع متوسط الأجور والرواتب التي دفعتها شركات القطاع الخاص غير المرتبط بالطاقة في قطر للشهر التاسع على التوالي في شهر أكتوبر 2023. ورغم ذلك، كان معدل تضخم الرواتب في الفترة الأخيرة أدنى من المستوى القياسي الأعلى في ستة أشهر في شهر أغسطس 2023 وكان طفيفًا بوجه عام. وكان معدل نمو الرواتب الأعلى لدى مقدمي الخدمات في الفترة الأخيرة.

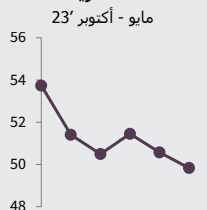
أسعار الإنتاج

رفعت شركات القطاع الخاص غير المرتبط بالطاقة في قطر أسعار السلع والخدمات للشهر الثاني على التوالي في شهر أكتوبر 2023 وهي السلسلة الأولى للنمو الشهري في أسعار الإنتاج في 2023 حتى الآن. وحققت الشركات القطرية سابقاً أسعار السلع والخدمات لأربعة أشهر وهي السلسلة الأطول في أربع سنوات. وحلت شركات الصناعات التحويلية والبيع بالجملة وبالتجزئة في المركز الأول في رفع أسعار السلع والخدمات.

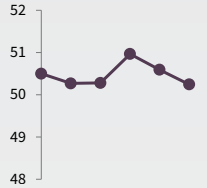
مؤشر إجمالي أسعار مستلزمات الإنتاج
مايو - أكتوبر 23'



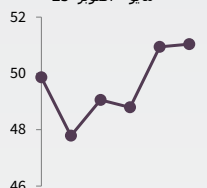
مؤشر أسعار المشتريات
مايو - أكتوبر 23'



مؤشر تكاليف الموظفين
مايو - أكتوبر 23'



مؤشر أسعار الإنتاج
مايو - أكتوبر 23'



الخدمات المالية

استمرار النمو الحاد في نشاط شركات الخدمات المالية

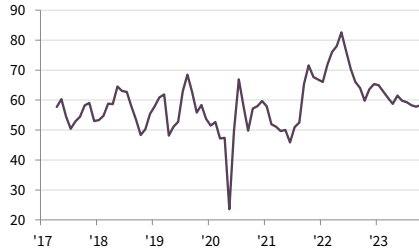
مؤشر الأعمال الجديدة

معدل موسميًا، < 50 = نمو منذ الشهر الماضي



مؤشر النشاط التجاري

معدل موسميًا، < 50 = نمو منذ الشهر الماضي



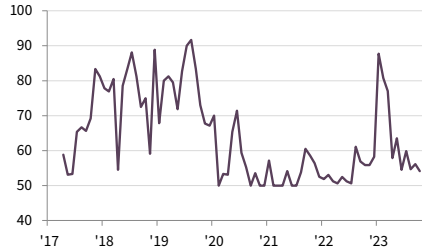
إجمالي الأعمال غير المنجزة لدى شركات الخدمات المالية يرتفع بشكل ملحوظ

الأعمال الجديدة تسجل أدنى ارتفاع لها في 2023 حتى تاريخه

شركات الخدمات المالية ترفع أسعار خدماتها بمعدل هو الأسرع في ستة أشهر

مؤشر النشاط المستقبلي

< 50 = نمو متوقع خلال الـ 12 شهرًا المقبلة



مؤشر التوظيف

معدل موسميًا، < 50 = تضخم منذ الشهر الماضي



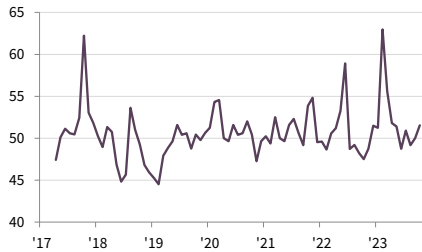
سجلت شركات الخدمات المالية القطرية ارتفاعاً ملحوظاً في إجمالي النشاط التجاري في شهر أكتوبر 2023. وسجل مؤشر النشاط الجاري لقطاع الخدمات المالية 58.3 نقطة في شهر أكتوبر 2023 وهي أعلى بكثير من المتوسط الذي سجلته شركات القطاع الخاص غير المرتبط بالطاقة في قطر والبالغ 51.4 نقطة، كما سجل المؤشر تحسناً طفيفاً مقارنة بشهر سبتمبر 2023.

وظل معدل نمو النشاط التجاري الكلي ملحوظاً رغم تسجيل أدنى ارتفاع في الأعمال الجديدة في 2023 حتى الآن. ورغم ذلك، ظل مستوى الطلب قوياً بوجه عام وأقوى من مستوى الطلب في شركات القطاع الخاص غير المرتبط بالطاقة في قطر. وفي الوقت ذاته، ارتفع مؤشر التوظيف في شركات الخدمات المالية للشهر السابع على التوالي.

وأشارت البيانات الأخيرة إلى تحسن الأرباح في شركات الخدمات المالية، مع ارتفاع أسعار الخدمات بوتيرة أسرع ولكن متوسط تكاليف مستلزمات الإنتاج ارتفع بدرجة طفيفة مما كان عليه منذ سبتمبر 2023.

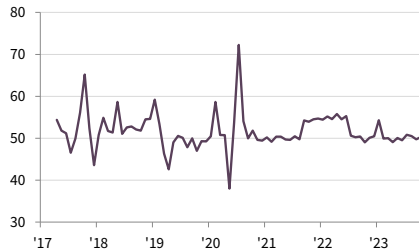
مؤشر أسعار المنتجات والخدمات

معدل موسميًا، < 50 = تضخم منذ الشهر الماضي



مؤشر أسعار مستلزمات الإنتاج

معدل موسميًا، < 50 = تضخم منذ الشهر الماضي

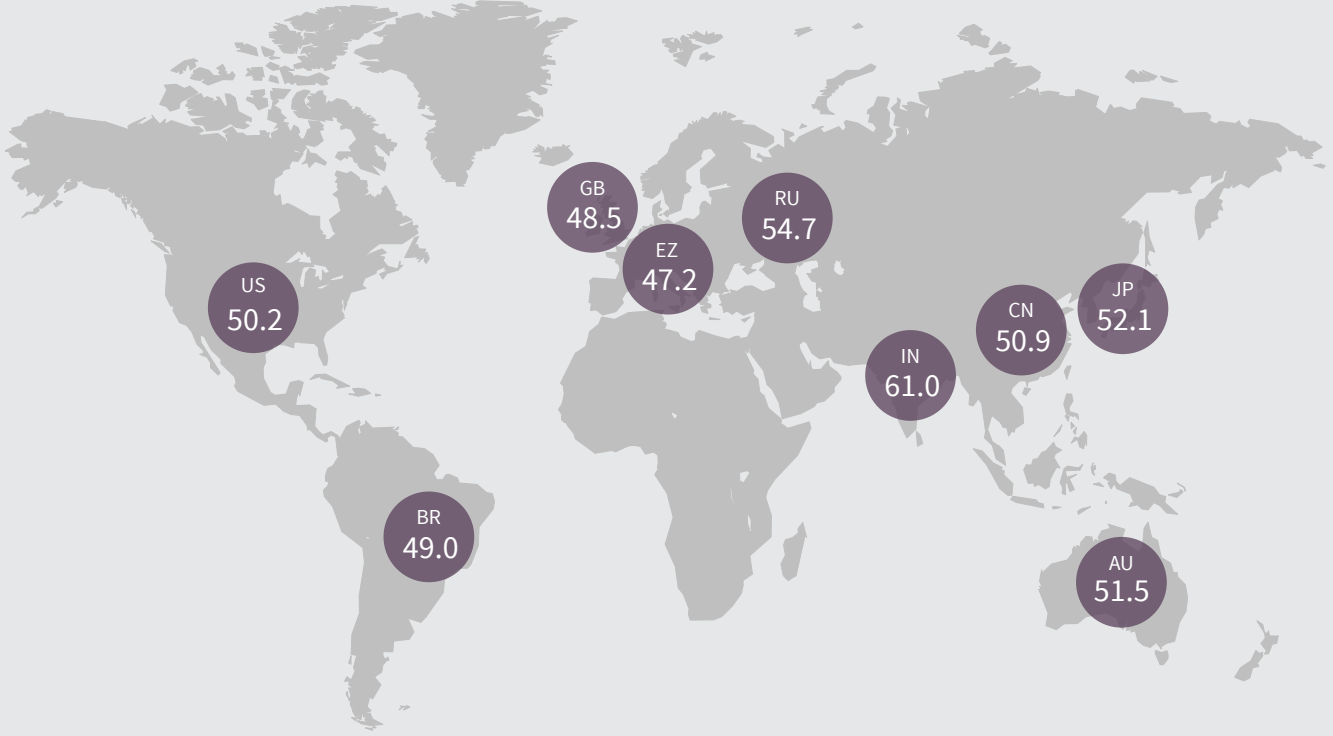


مؤشر PMI العالمي

مؤشر الإنتاج المركب، سبتمبر 2023

معدل موسميًا، < 50 = نمو منذ الشهر الماضي

مؤشر الإنتاج المركب هو متوسط محسوب وفق الناتج المحلي الإجمالي لمؤشر إنتاج التصنيع ومؤشر النشاط التجاري الخدمي.

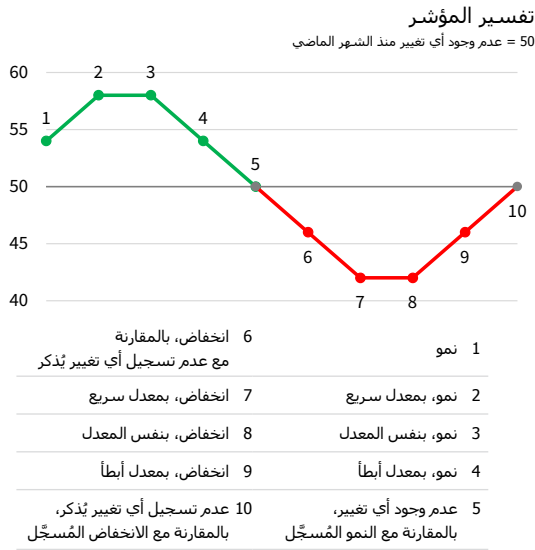


مؤشر الإنتاج المركب

معدل موسميًا، < 50 = نمو منذ الشهر الماضي



المنهجية



يتم إعداد مؤشر PMI® التابع لمركز قطر للمال بواسطة مجموعة إس اند بي جلوبال من خلال الاستعانة بالردود على الاستبيانات المرسلة إلى مديري المشتريات في هيئة تضم حوالي 450 شركة من شركات القطاع الخاص القطري غير المرتبط بالطاقة. والهيئة مقسمة حسب الحجم التفصيلي للقطاعات والقوى العاملة بالشركات، وبناءً على المساهمات في إجمالي الناتج المحلي. وتغطي الدراسة القطاعات التالية: الصناعات التحويلية، والإنشاءات، والبيع بالتجزئة والبيع بالجملة، والخدمات.

يتم جمع الردود على الاستبيان في النصف الثاني من كل شهر ويشير إلى اتجاه التغيير مقارنة بالشهر السابق. يتم حساب مؤشر انتشار لكل متغير من متغيرات الاستبيان. المؤشر هو مجموع النسبة المئوية للاستجابات "الأعلى" ونصف النسبة المئوية من الردود "غير المتغيرة". تتراوح المؤشرات بين 0 و 100، حيث القراءة الأعلى من 50 تشير إلى زيادة إجمالية مقارنة بالشهر السابق، وتشير القراءة الأقل من 50 إلى انخفاض عام. بعد ذلك يتم تعديل المؤشرات موسميًا.

القراءة الرئيسية هي مؤشر مدراء المشتريات (PMI). مؤشر PMI هو متوسط المؤشرات الخمسة التالية: الطلبات الجديدة (30%)، الإنتاج (25%)، التوظيف (20%)، مواعيد تسليم الموردين (15%)، ومخزون المشتريات (10%). عند حساب مؤشر PMI يتم عكس مؤشر مواعيد تسليم الموردين بحيث يتحرك في اتجاه مماثل للمؤشرات الأخرى.

لا يتم مراجعة بيانات الدراسة الأساسية بعد النشر، لكن قد تتم مراجعة العوامل الموسمية من وقت لآخر حسبما يتناسب، وهذا يؤثر على سلسلة البيانات المعدلة موسميًا.

لمزيد من المعلومات عن منهجية دراسة مؤشر PMI، يُرجى الاتصال بـ economics@spglobal.com.

تواريخ جمع بيانات الدراسة وتاريخ بدء الدراسة

تم جمع البيانات خلال الفترة من 12 إلى 24 أكتوبر 2023. جُمعت بيانات الدراسة للمرة الأولى في أبريل 2017.

حجم هيئة الدراسة

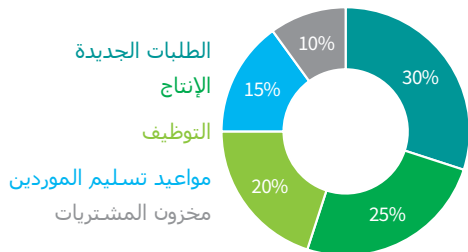
450

شركة

احتساب المؤشر

أعلى بنسبة مئوية
+
(النسبة المئوية لعدم وجود تغيير)/2

أوزان مكونات مؤشر مديري المشتريات



تغطية القطاعات

تتضمن بيانات مؤشر مديري المشتريات ردود من الشركات العاملة في القطاعات المُصنَّفة وفقاً للرموز المُنقَّصة من الترميز الرابع للتصنيف الصناعي الدولي الموحد:

M	الأنشطة المهنية والعملية والتقنية	C	الصناعات التحويلية
N	أنشطة الإدارة وخدمات الدعم	F	الإنشاءات
P	التعليم*	G	التجارة بالجملة والتجارة بالتجزئة وتصليح السيارات والدراجات النارية
Q	أنشطة الصحة البشرية والعمل الاجتماعي*	H	النقل والتخزين
R	الفنون والتسلية والترفيه	I	الفنادق وأنشطة خدمات المطاعم
S	أنشطة الخدمات الأخرى	J	المعلومات والاتصالات
* القطاع الخاص		K	الأنشطة المالية والتأمينية

للاستفسارات بشأن التقرير

qatarpmi@qfc.qa

سابرينا مايين
اتصالات الشركات
S&P Global Market Intelligence
هاتف: +44 7967 447030
sabrina.mayeen@spglobal.com

مسؤولية الاتصال الإعلامي

رشا كمال الدين
مركز قطر للتسويق والاتصال المؤسسي
مركز قطر للمال
r.kamaleddine@qfc.qa

نبذة عن مؤشرات مدراء المشتريات (PMI)

تغطي دراسات مؤشرات مدراء المشتريات (PMI®) الآن أكثر من 40 دولة ومنطقة رئيسية بما في ذلك منطقة اليورو "Eurozone". وقد أصبحت مؤشرات مدراء المشتريات (PMI®) أكثر الدراسات متابعة في العالم، كما أنها المفضلة لدى البنوك المركزية، والأسواق المالية، وصانعي القرار في مجالات الأعمال وذلك لقدرتها على تقديم مؤشرات شهرية حديثة ودقيقة ومميزة للأنماط الاقتصادية.

www.spglobal.com/marketintelligence/en/mi/products/pmi

نبذة عن ستاندرد أند بورز جلوبال

ستاندرد أند بورز جلوبال (S&P Global) (رمزها في بورصة نيويورك: SPGI) تقدم ستاندرد أند بورز جلوبال (S&P Global) معلومات مهمة وأساسية. تقدم للحكومات والشركات والأفراد البيانات الصحيحة والخبرات والتكنولوجيا حتى يتمكنوا من اتخاذ القرارات عن قناعة. ومن خلال مساعدة عملائنا على تقييم الاستثمارات الجديدة وتوجيههم في مجالات البيئة والمجتمع والحوكمة وانتقال الطاقة عبر سلاسل التوريد، نفتح فرصاً جديدة ونغلب على التحديات ونسرّع من تقدم العالم إلى الأمام.

تسعى العديد من المؤسسات الرائدة عالمياً للحصول على خدماتنا في توفير التصنيفات الائتمانية والمعايير والتحليلات وحلول سير العمل في أسواق رأس المال والسلع والسيارات على مستوى العالم. ومع كل عرض من عروضنا، نساعد المؤسسات الرائدة في العالم على التخطيط اليوم من أجل الغد. www.spglobal.com

حول مركز قطر للمال

تأسس مركز قطر للمال لينشط داخل الدولة ويقع في مدينة الدوحة حيث يوفر منصة أعمال متميزة للشركات الراغبة في التأسيس ومزاولة أنشطتها في قطر أو المنطقة بوجه عام. كما يتمتع مركز قطر للمال بإطار قانوني وتنظيمي خاص ونظام ضريبي وبيئة أعمال راسخة تجيز الملكية الأجنبية بنسبة تصل إلى 100% وترحيل الأرباح بنسبة 100% وضريبة على الشركات بمعدل تنافسي بنسبة 10% على الأرباح من مصادر محلية.

يُرحب مركز قطر للمال بمجموعة كبيرة من شركات الخدمات المالية وغير المالية.

للمزيد من المعلومات عن الأنشطة المسموح بها ومزايا مزاولة الأعمال تحت مظلة مركز قطر للمال، يرجى زيارة qfc.qa

#QFCMeansBusiness | @QFCAuthority | #QFCMeansBusiness

إخلاء مسؤولية

تتولى ملكية حقوق الملكية الفكرية الخاصة بالبيانات الواردة هنا إلى شركة S&P Global أو الشركات التابعة لها أو بترخيص منها. ولا يسمح بأي استخدام غير مصرح، يتضمن على سبيل المثال لا الحصر، النسخ، أو النشر، أو التوزيع، أو النقل للبيانات بأية وسيلة كانت دون موافقة مسبقة من شركة S&P Global. ولا تتحمل شركة S&P Global أية مسؤولية، أو التزام حيال المحتوى أو المعلومات ("البيانات") الواردة في هذا التقرير، أو أي أخطاء، أو عدم الدقة، أو عمليات الحذف، أو تأخير للبيانات، أو عن أي إجراء يتخذ على أساس هذا التقرير. ولا تتحمل S&P Global أية مسؤولية في أي حال من الأحوال عن الأضرار الخاصة، أو العارضة، أو التبعية التي تنتج عن استخدام البيانات الواردة في التقرير. مؤشر مدراء المشتريات PMI® هي إما علامات تجارية أو علامات تجارية مسجلة باسم S&P Global Inc أو حاصلة على ترخيص ب المحدودة وأ/أو لشركاتها التابعة.

تم نشر هذا المحتوى بواسطة S&P Global Market Intelligence وليس بواسطة S&P Global Ratings، وهو قسم في S&P Global يُدار بشكل منفصل. يُحظر إعادة إنتاج أي معلومات أو بيانات أو مواد، بما في ذلك التصنيفات ("المحتوى") بأي شكل من الأشكال إلا بإذن كتابي مُسبق من الطرف المعني. ولا يضمن هذا الطرف والشركات التابعة له والموردون ("موفرو المحتوى") دقة أي محتوى أو كفايته أو اكتماله أو توقيته أو نوفرته، كما أنهم غير مسؤولين عن أي أخطاء أو سهو (ياهمال أو غير ذلك)، بغض النظر عن السبب، أو عن النتائج المترتبة على استخدام هذا المحتوى. لن يتحمل موفرو المحتوى بأي حال من الأحوال المسؤولية عن أي أضرار أو تكاليف أو نفقات أو رسوم قانونية أو خسائر (بما في ذلك فقدان الدخل أو خسارة الأرباح وتكاليف الفرصة البديلة) فيما يتعلق بأي استخدام للمحتوى.