

مركز قطر للمال PMI®

ارتفاع معدل نمو النشاط التجاري لشركات القطاع الخاص غير النفطي في أغسطس 2024

ارتفاع مؤشر مديري المشتريات إلى مستوى فاق متوسط الدراسة على المدى الطويل بدعم من نمو مؤشري التوظيف والطلبات الجديدة

الارتفاع القياسي في الأجور يدفع إجمالي التضخم الأسعار الى أعلى مستوى له في أربع سنوات

تحسُّن ملحوظ في توقعات النشاط التجاري للعام المقبل

قطر للمال هو مؤشر مركب مكون من رقم واحد يشير إلى أداء شركات القطاع الخاص غير المرتبط بالطاقة في قطر. ويُحتسب مؤشر مديري المشتريات الرئيسي لقطر على أساس مؤشرات الطلبات الجديدة والإنتاج والتوظيف ومواعيد تسليم الموردين ومخزون المشتريات.

وارتفع مؤشر مديري المشتريات من 51.3 نقطة في يوليو إلى 53.1 نقطة في أغسطس، مشيراً إلى تحسُّن إجمالي النشاط التجاري للقطاع الخاص غير النفطي في قطر بشكل كبير. وكانت قراءة المؤشر أعلى من مستوى الاتجاه على المدى الطويل البالغ 52.3 نقطة (منذ أبريل 2017).

وساهم مؤشر التوظيف بشكل رئيسي في ارتفاع مؤشر مديري المشتريات الرئيسي، فقد ارتفعت وظائف شركات القطاع الخاص غير النفطي بقوة في أغسطس، وعوّضت الانخفاض الطفيف المُسجَّل في شهر يوليو. وكان معدل نمو أعداد الموظفين ثاني أعلى معدل في تاريخ الدراسة وأقل بقليل من المعدل القياسي المُسجَّل في يناير 2019.

وتزامن ارتفاع عدد الوظائف مع ضغوط قياسية على الأجور خلال الشهر، حيث سجَّل مؤشر تكاليف

أشارت أحدث بيانات مؤشر مديري المشتريات الصادر عن مركز قطر للمال والمُعَدَّ بواسطة ستاندرد أند بورز غلوبال (S&P Global) إلى تحسُّن شامل في النشاط التجاري لشركات القطاع الخاص غير النفطي في قطر في أغسطس 2024. وارتفع الطلب على السلع والخدمات، مما أدَّى إلى ارتفاع مؤشر التوظيف إلى معدلات شبه قياسية وتسجيل نمو كبير في مستوى الإنتاج. واستمرَّت الشركات في تخفيض الأعمال غير المنجزة وارتفع متوسط الأجور بأسرع معدل في تاريخ الدراسة، وسجلت ضغوط التكلفة الإجمالية أعلى مستوياتها في أربع سنوات، بينما انخفضت أسعار السلع والخدمات بدرجة طفيفة. وأخيراً، تحسَّنت توقعات النشاط التجاري للعام المقبل بشكل ملحوظ.

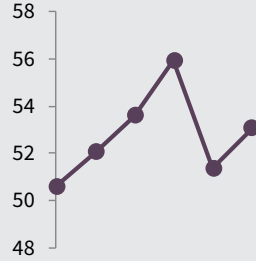
يتمّ تجميع مؤشرات مديري المشتريات لقطر من الردود على أسئلة الاستطلاع، الواردة من لجنة تضمَّ حوالي 450 شركة من شركات القطاع الخاص غير المرتبط بالطاقة. وتغطي هذه اللجنة عدة مجالات تشمل الصناعات التحويلية والإنشاءات والبيع بالتجزئة والجملة إلى جانب الخدمات، كما أنَّها تعكس هيكل الاقتصاد غير المرتبط بالطاقة وذلك وفقاً لبيانات الحسابات الوطنية الرسمية.

ومؤشر مديري المشتريات الرئيسي التابع لمركز

مركز قطر للمال PMI

أغسطس 24'
53.1
يوليو: 51.3

مارس - أغسطس 24'



مركز قطر للمال PMI

معدل موسميًا، < 50 = تحسُّن منذ الشهر الماضي



المحتويات

نظرة عامة وتعليق

الإنتاج والطلب

توقعات الشركات

التوظيف والقدرات

الشراء والمخزون

الأسعار

الخدمات المالية

مؤشر PMI العالمي

المنهجية

معلومات إضافية

تابع نظرة عامة...

الشركات لعقود جديدة، استمرت في تخفيض الأعمال غير المنجزة، وإن بمعدل هو الأدنى في سلسلة تخفيض الأعمال غير المنجزة الحالية التي استمرت لسبعة أشهر.

وتحسنت الثقة بشأن النشاط التجاري للإثني عشر شهراً المقبلة بشكل ملحوظ في أغسطس 2024 وذلك إلى أعلى مستوى لها منذ مارس 2023. وتُعزى توقعات المبيعات الإيجابية إلى سياسات التنمية الاقتصادية الحكومية، والسياحة، وزيادة أعداد الأجانب، ومشاريع الإنشاء والعقارات، وجاذبية قطر للمستثمرين الأجانب.

ومع بدء تنفيذ المشاريع الجديدة ارتفع الطلب على مستلزمات الإنتاج في أغسطس حيث ارتفعت الأنشطة الشرائية للشهر السادس على التوالي. ورغم ذلك، تحسنت مواعيد تسليم الموردين بأعلى مستوى لها منذ ديسمبر 2022. وانخفض مخزون مستلزمات الإنتاج للمرة السادسة في عام 2024 حتى الآن وبأعلى معدل منذ نوفمبر 2022.

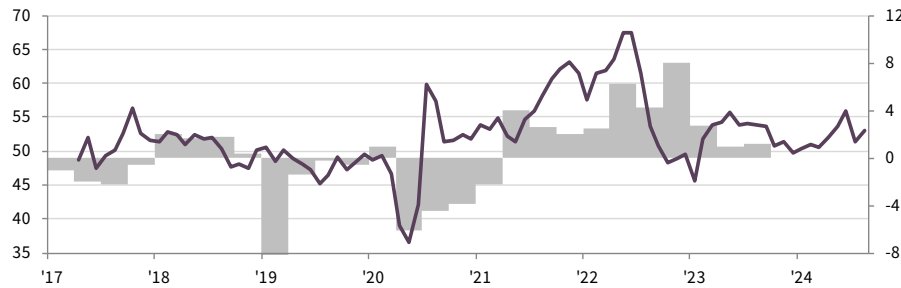
الموظفين المُعدّل موسمياً قراءة قياسية جديدة بلغت 55.7 نقطة. كما اشتدت ضغوط التكاليف غير المتعلقة بالموظفين في أغسطس، حيث ارتفع معدّل تضخم أسعار الشراء إلى أعلى مستوى له في 15 شهراً. وبلغ معدّل تضخم أسعار مستلزمات الإنتاج أعلى مستوى له في أربع سنوات. وفي المقابل، انخفضت أسعار سلع وخدمات شركات القطاع الخاص غير النفطي في الفترة الأخيرة.

وارتفعت أنشطة التوظيف مع ارتفاع الطلب على سلع وخدمات شركات القطاع الخاص غير النفطي في قطر. وارتفع مستوية الطلبات الجديدة الواردة للمرة الثامنة عشرة خلال تسعة عشر شهراً وبمعدل قوي فاق مستوى اتجاه الدراسة على المدى الطويل.

وسجّل إجمالي النشاط التجاري نمواً كبيراً في أغسطس مدعوماً بارتفاع الأعمال الجديدة بوتيرة سريعة. واستمرّ الإنتاج بالارتفاع لأكثر من أربع سنوات باستثناء انخفاضه بشكل طفيف في شهري يناير وديسمبر من العام الماضي. وفي حين إبرام

الناتج المحلي الإجمالي القطري

% سنة/سنة



المصادر: مركز قطر للمال، ومؤشر مدراء المشتريات التابع ل مجموعة إس اند بي جلوبال وجهاز التخطيط والإحصاء بدولة قطر.

مؤشر مديري المشتريات لقطر

معدل موسمياً، < 50 = تحسن منذ الشهر الماضي

تعليق

وتعليقاً على نتائج الدراسة الأخيرة، قال يوسف محمد الجيدة، الرئيس التنفيذي لهيئة مركز قطر للمال:

وبالإضافة الى تعيين المزيد من الموظفين قامت الشركات برفع الأجور والرواتب في أغسطس بأعلى معدل في تاريخ الدراسة. وساهم ذلك إلى جانب التضخم الكبير في أسعار الشراء، في ارتفاع إجمالي معدل تضخم أسعار مستلزمات الإنتاج إلى أعلى مستوى في أربعة أعوام.

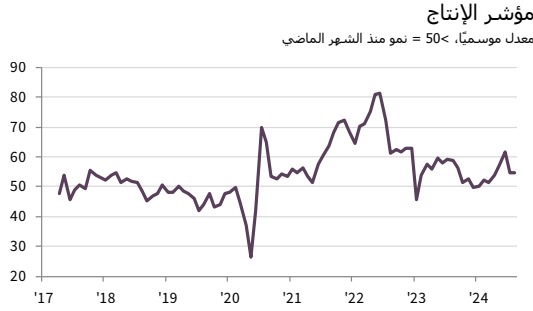
"استأنف مؤشر مديري المشتريات مساره التصاعدي في أغسطس، مما يعكس بشكل أساسي زيادة التوظيف وارتفاع الطلبات الجديدة الواردة. وسجلت زيادة أعداد الوظائف ثاني أسرع معدل لها في تاريخ الدراسة، في حين جاء نمو الطلب مدفوعاً بقطاعي التجارة والخدمات للاقتصاد غير النفطي. واستمرت شركات الخدمات المالية في تصدّر القطاعات الأخرى مع تسجيل أسرع ارتفاع في الطلبات الجديدة في عامين.

وظلّ معدل نمو الإنتاج متوافقاً مع الاتجاه القوي للدراسة على المدى الطويل، بينما ارتفعت توقعات النشاط التجاري للعام المقبل إلى أعلى مستوى لها منذ مارس 2023.

الإنتاج والطلب

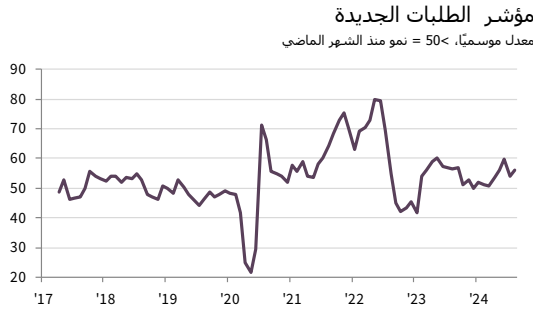
الإنتاج

استمرَّ إجمالي النشاط التجاري بالنمو للشهر الثامن على التوالي في أغسطس 2024. ولم يشهد معدل نمو النشاط التجاري سوى تغيير طفيف منذ شهر يوليو وكان متوافقاً مع متوسط العام 2024 ومتوسطات الدراسة على المدى الطويل. وسجّلت جميع القطاعات الفرعية نمواً كبيراً في النشاط التجاري، باستثناء قطاع الإنشاءات.

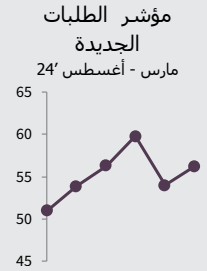
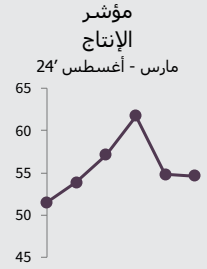


الطلبات الجديدة

ارتفعت الطلبات الجديدة الواردة للشهر الثامن على التوالي في أغسطس، حيث يُعزى ذلك إلى تنفيذ الحملات التسويقية، والاستثمارات، وفرق المبيعات ذات الأداء العالي. وارتفع معدل نمو الطلبات الجديدة منذ يوليو وكان أعلى من متوسط الدراسة على المدى الطويل.



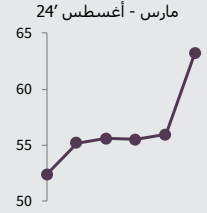
ويُعزى الارتفاع الأخير في مستوى الطلب إلى قطاعي البيع بالجملة والتجزئة ومقدمي الخدمات.



توقعات الشركات

مؤشر الإنتاج المستقبلي

تحسّنت توقعات شركات القطاع الخاص غير النفطي في أغسطس، ويُعزى ذلك إلى سياسات التنمية الاقتصادية الحكومية، والسياحة، وزيادة أعداد الأجانب، ومشروعات الإنشاء والعقارات، وجاذبية قطر للمستثمرين الأجانب. وسجّل مؤشر النشاط المستقبلي ارتفاعاً حاداً، مشيراً إلى مستوى الثقة الأقوى منذ مارس 2023. وتحسّنت توقعات النمو في جميع القطاعات الأربعة الفرعية الخاضعة للمراقبة، لا سيما قطاع الصناعات التحويلية.



مؤشر الإنتاج المستقبلي

< 50 = نمو متوقع خلال الـ 12 شهراً المقبلة



التوظيف والقدرات

التوظيف

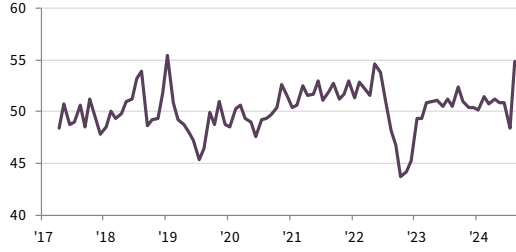
سجّلت أعداد موظفي شركات القطاع الخاص غير النفطي ارتفاعاً كبيراً في أغسطس، واتضح ذلك في تسجيل مؤشر التوظيف قراءة أعلى من المستوى المحايد البالغ 50.0 نقطة. وكان معدل استحداث الوظائف ثاني أعلى معدل في تاريخ الدراسة وكان أقل بدرجة طفيفة من المعدل القياسي المسجّل في يناير 2019. وربطت بعض الشركات ذلك بتعيين موظفي التسويق والمبيعات. وارتفعت أعداد الموظفين في جميع القطاعات الفرعية وسجّل قطاع مقدمي الخدمات الارتفاع الأكبر.

تراكم الأعمال غير المنجزة

سجّلت شركات القطاع الخاص غير النفطي في قطر انخفاضاً أبطأ في الأعمال غير المنجزة في أغسطس 2024. واستمرت الأعمال غير المنجزة بالانخفاض منذ فبراير 2024، ولكنّ الانخفاض الأخير كان الأدنى في هذه السلسلة. وارتفعت الأعمال غير المنجزة في قطاعي الصناعات التحويلية والإنشاءات.

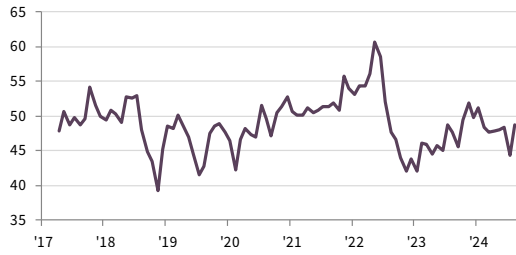
مؤشر التوظيف

معدل موسميًا، < 50 = نمو منذ الشهر الماضي



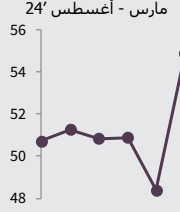
مؤشر تراكم الأعمال غير المنجزة

معدل موسميًا، < 50 = نمو منذ الشهر الماضي



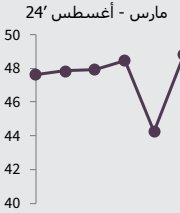
مؤشر

التوظيف



مؤشر تراكم الأعمال

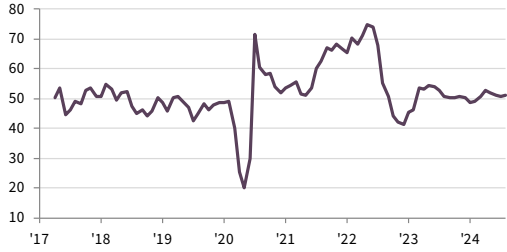
غير المنجزة



الشراء والمخزون

مؤشر حجم المشتريات

معدل موسميًا، < 50 = نمو منذ الشهر الماضي

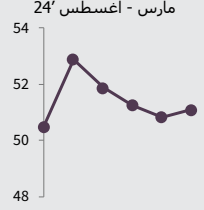


حجم المشتريات

سَجَلَتْ كميات مستلزمات الإنتاج التي طلبتها شركات القطاع الخاص غير المرتبط بالطاقة في قطر ارتفاعًا للشهر السادس على التوالي في شهر أغسطس 2024، وتماشياً مع اتجاه الطلبات الجديدة، ارتفع معدل نمو الأنشطة الشرائية منذ يوليو 2024. ورغم ذلك، ظل معدل نمو الأنشطة الشرائية أدنى من متوسط الدراسة على المدى الطويل.

مؤشر حجم المشتريات

مارس - أغسطس 24'



مؤشر مواعيد تسليم الموردين

معدل موسميًا، < 50 = مواعيد أسرع منذ الشهر الماضي

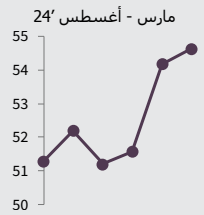


مواعيد تسليم الموردين

استمرّ أداء الموردين بالتحسّن في أغسطس 2024. وتحسّن متوسط مواعيد تسليم الموردين في كل شهر منذ مايو 2022 وهي السلسلة الأطول في تاريخ الدراسة. وارتفع مؤشر مواعيد تسليم الموردين المعدّل موسميًا مجدداً في الفترة الأخيرة، مشيراً إلى التحسّن الأفوى منذ ديسمبر 2022. وتحسّنت مواعيد تسليم الموردين بأعلى مستوى في قطاع البيع بالجملة والبيع بالتجزئة.

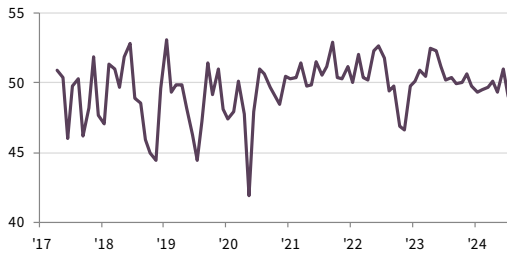
مؤشر مواعيد تسليم الموردين

مارس - أغسطس 24'



مؤشر مخزون المشتريات

معدل موسميًا، < 50 = نمو منذ الشهر الماضي

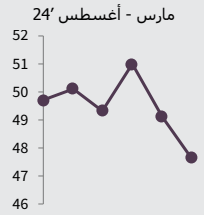


مخزون المشتريات

انخفض مستوى مخزون مستلزمات الإنتاج لدى شركات القطاع الخاص غير النفطي في قطر للمرة السادسة في العام 2024 حتى الآن في أغسطس 2024. بالإضافة إلى ذلك، انخفض مؤشر المخزون من المشتريات المعدّل موسميًا بدرجة كبيرة مقارنة بشهر يوليو 2024، مشيراً إلى الانخفاض الأسرع منذ نوفمبر 2022.

مؤشر مخزون المشتريات

مارس - أغسطس 24'



الأسعار

مؤشر إجمالي أسعار مستلزمات الإنتاج
معدل موسميًا، < 50 = تضخم منذ الشهر الماضي



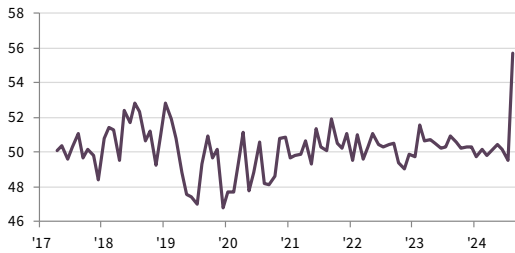
مؤشر أسعار المشتريات

معدل موسميًا، < 50 = تضخم منذ الشهر الماضي



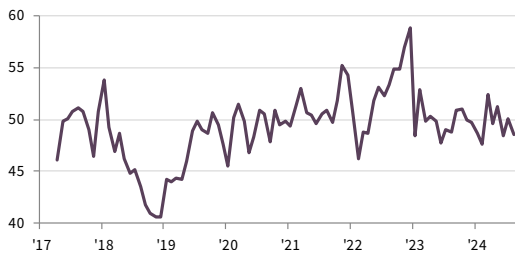
مؤشر تكاليف الموظفين

معدل موسميًا، < 50 = تضخم منذ الشهر الماضي



مؤشر أسعار الإنتاج

معدل موسميًا، < 50 = تضخم منذ الشهر الماضي



إجمالي أسعار مستلزمات الإنتاج

ارتفع متوسط أسعار مستلزمات الإنتاج التي دفعتها شركات القطاع الخاص غير النفطي في قطر للشهر الثالث على التوالي في شهر أغسطس 2024. بالإضافة إلى ذلك، سجّل مؤشر إجمالي أسعار مستلزمات الإنتاج المعدّل موسميًا أحد أكبر الارتفاعات الشهرية في تاريخ الدراسة، مشيرًا إلى أعلى معدلات التضخم في أربع سنوات. وكان المؤشر أعلى كثيرًا من متوسط الدراسة على المدى الطويل البالغ 51.5 نقطة. وارتفع متوسط أسعار مستلزمات الإنتاج بدرجة حادة في القطاعات الأربعة الفرعية، لا سيما قطاع الإنشاءات.

أسعار المشتريات

كان متوسط أسعار الشراء التي دفعتها شركات القطاع الخاص غير النفطي في قطر في أغسطس 2024 أعلى من الشهر الذي سبقه. بالإضافة إلى ذلك، ارتفع مؤشر أسعار الشراء المعدّل موسميًا إلى أعلى مستوى منذ 15 شهرًا، وكان أعلى من مستوى الاتجاه على المدى الطويل البالغ 51.5 نقطة. وارتفعت أسعار الشراء بأعلى مستوى في قطاع البيع بالجملة والبيع بالتجزئة.

تكاليف الموظفين

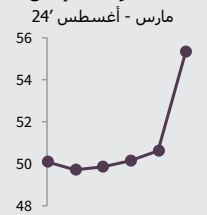
ارتفع متوسط الأجور والرواتب التي دفعتها شركات القطاع الخاص غير النفطي في قطر بأعلى معدل في تاريخ الدراسة في شهر أغسطس 2024. وسجّلت ثلاثة قطاعات من أصل أربعة قطاعات فرعية، وهي الصناعات التحويلية، والإنشاءات، والخدمات، ارتفاعات كبيرة في الأجور، بينما سجّل قطاع البيع بالجملة والتجزئة معدلًا متدنيًا نسبيًا لنمو الأجور.

أسعار الإنتاج

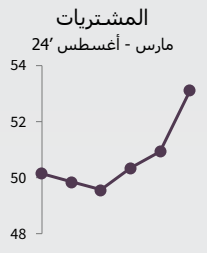
انخفضت أسعار سلع وخدمات شركات القطاع الخاص في قطر في أغسطس 2024 بعد استقرارها في يوليو من العام ذاته. وكان معدل انخفاض أسعار الإنتاج مماثلًا بدرجة كبيرة للانخفاض السابق المسجّل خلال شهر يونيو.

وسجّلت ثلاثة قطاعات انخفاضًا في أسعار الإنتاج في أغسطس وحل قطاع الإنشاءات في المركز الأول. ورفعت شركات البيع بالجملة والتجزئة أسعار سلعها وخدماتها.

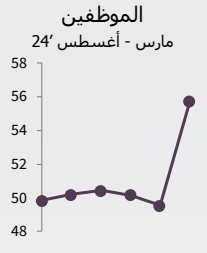
مؤشر إجمالي أسعار مستلزمات الإنتاج



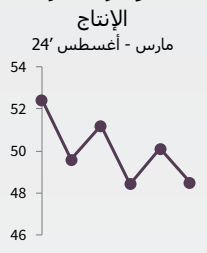
مؤشر أسعار المشتريات



مؤشر تكاليف الموظفين



مؤشر أسعار الإنتاج



الخدمات المالية

أسرع ارتفاع في الأعمال الجديدة منذ عامين

مؤشر الأعمال الجديدة

معدل موسميًا، < 50 = نمو منذ الشهر الماضي



مؤشر النشاط التجاري

معدل موسميًا، < 50 = نمو منذ الشهر الماضي



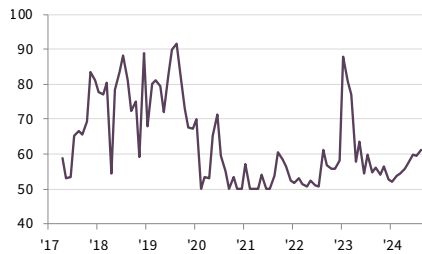
ارتفاع الطلب على الخدمات المالية في أغسطس

أنشطة التوظيف في شركات الخدمات المالية تسجل أعلى ارتفاع لها في خمس سنوات

تحسُّن توقعات النشاط التجاري لشركات الخدمات المالية للعام المقبل

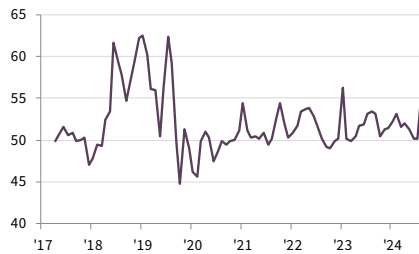
مؤشر النشاط المستقبلي

< 50 = نمو متوقع خلال الـ 12 شهرًا المقبلة



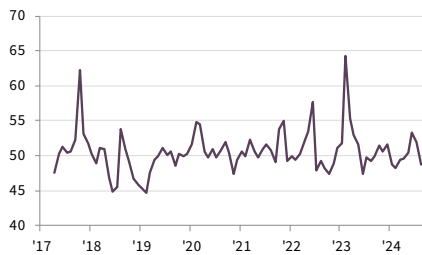
مؤشر التوظيف

معدل موسميًا، < 50 = تضخم منذ الشهر الماضي



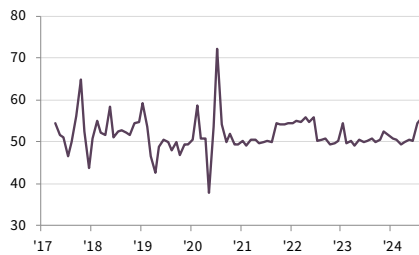
مؤشر أسعار المنتجات والخدمات

معدل موسميًا، < 50 = تضخم منذ الشهر الماضي



مؤشر أسعار مستلزمات الإنتاج

معدل موسميًا، < 50 = تضخم منذ الشهر الماضي



سجّلت شركات الخدمات المالية في قطر طلباً متزايداً على خدماتها في أغسطس 2024، وسجّلت مؤشر الأعمال الجديدة لشركات الخدمات المالية المعدّل موسميًا ارتفاعاً حاداً من 57.2 نقطة في يوليو إلى 62.9 نقطة في أغسطس، مشيراً إلى تحسُّن قوي في ظروف الطلب بأسرع نمو منذ أغسطس 2022، وأدّى ذلك إلى ارتفاع كبير في إجمالي النشاط التجاري (58.6 نقطة).

وقدمت شركات الخدمات المالية توقعات إيجابية للإثني عشر شهراً المقبلة مع ارتفاع الثقة بشأن النشاط التجاري لأعلى مستوياتها منذ مايو 2023، وشهد معدل نمو أنشطة التوظيف ارتفاعاً ملحوظاً كان الأقوى في خمس سنوات (عند 56.4 نقطة).

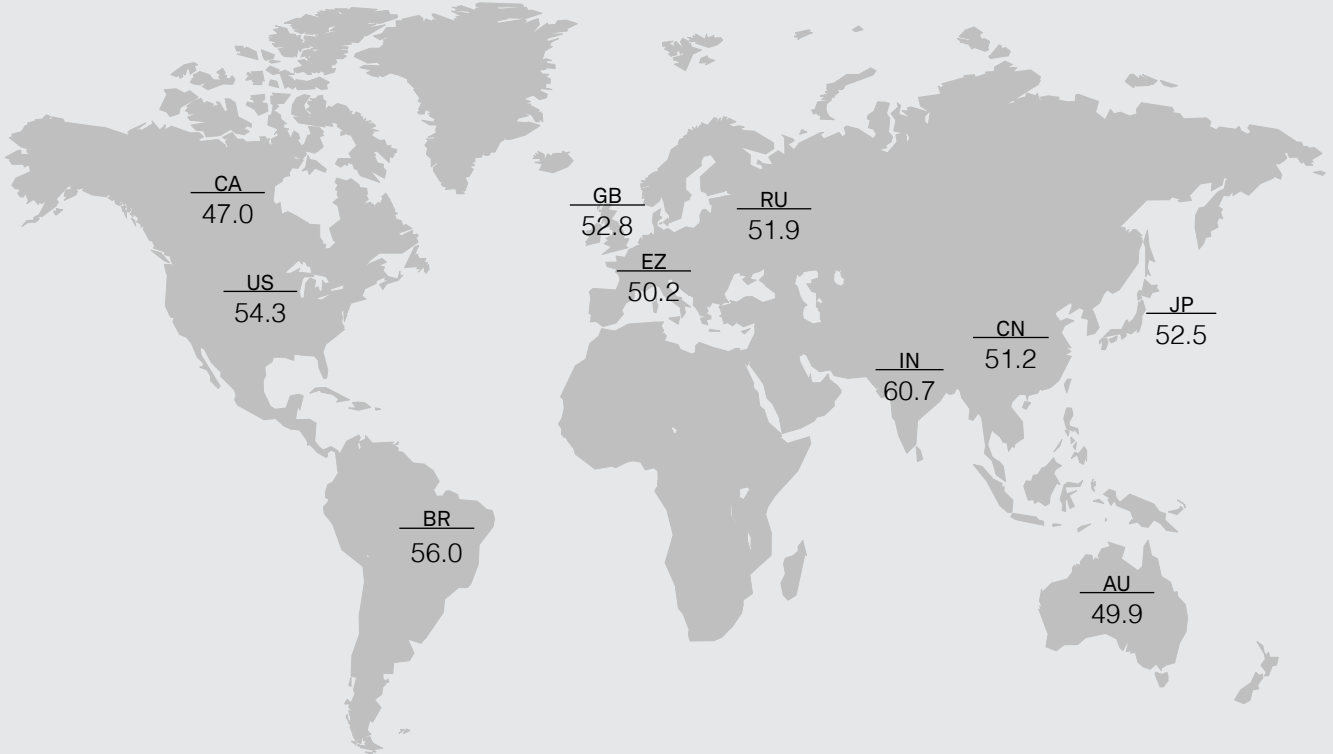
ومن حيث الأسعار، فقد انخفض متوسط الرسوم التي حددتها شركات الخدمات المالية للمرة الأولى في أربعة أشهر. وفي الوقت ذاته، ارتفع متوسط أسعار مستلزمات الإنتاج بأعلى معدل منذ يوليو 2020.



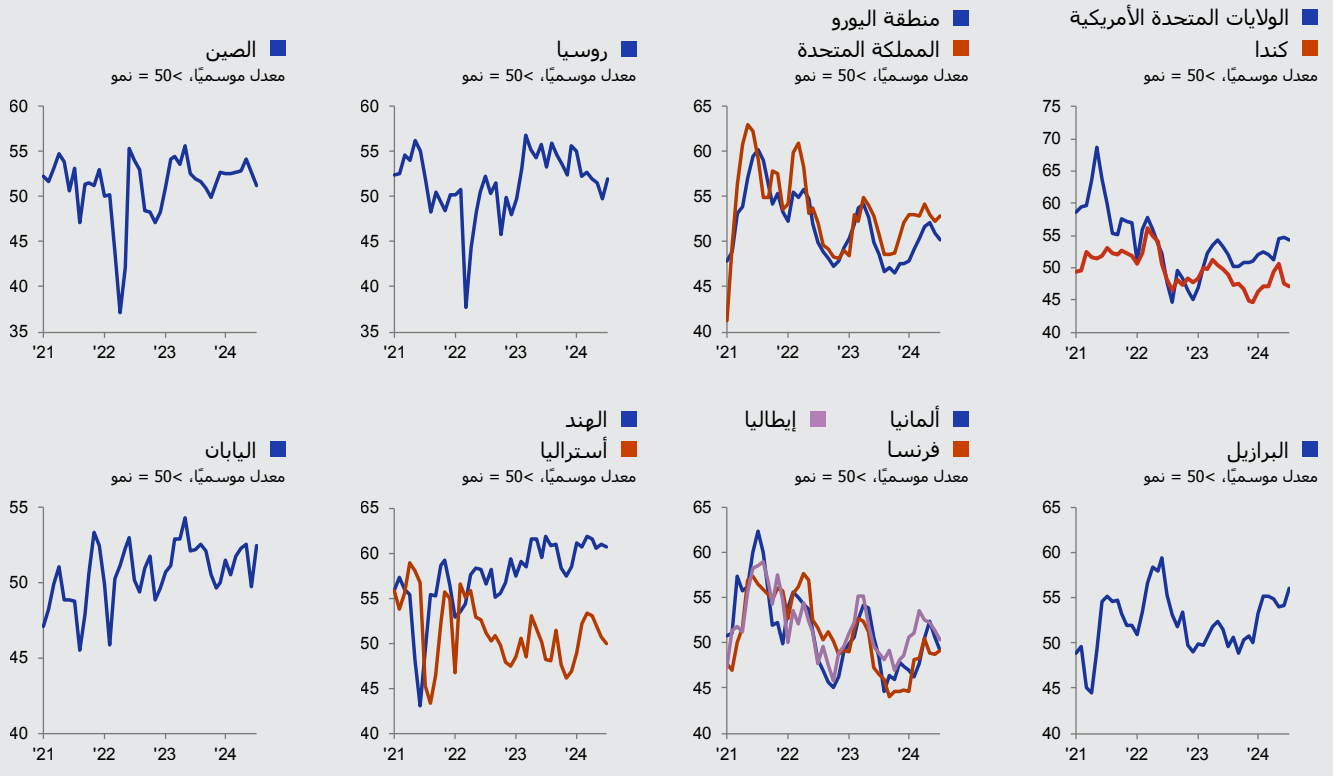
مؤشر PMI العالمي

مؤشر الإنتاج المركب، يوليو 2024
معدل موسميًا، < 50 = نمو منذ الشهر الماضي

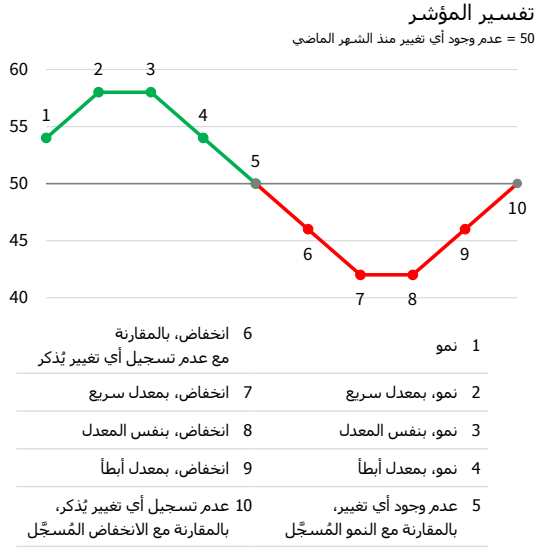
مؤشر الإنتاج المركب هو متوسط محسوب وفق الناتج المحلي الإجمالي لمؤشر إنتاج التصنيع ومؤشر النشاط التجاري الخدمي.



مؤشر الإنتاج المركب



المنهجية



يتم إعداد مؤشر PMI® التابع لمركز قطر للمال بواسطة مجموعة إس اند بي جلوبال من خلال الاستعانة بالردود على الاستبيانات المرسلة إلى مديري المشتريات في هيئة تضم حوالي 450 شركة من شركات القطاع الخاص القطري غير المرتبط بالطاقة. والهيئة مقسمة حسب الحجم التفصيلي للقطاعات والقوى العاملة بالشركات، وبناءً على المساهمات في إجمالي الناتج المحلي. وتغطي الدراسة القطاعات التالية: الصناعات التحويلية، والإنشاءات، والبيع بالتجزئة والبيع بالجملة، والخدمات.

يتم جمع الردود على الاستبيان في النصف الثاني من كل شهر ويشير إلى اتجاه التغيير مقارنة بالشهر السابق. يتم حساب مؤشر انتشار لكل متغير من متغيرات الاستبيان. المؤشر هو مجموع النسبة المئوية للاستجابات "الأعلى" ونصف النسبة المئوية من الردود "غير المتغيرة". تتراوح المؤشرات بين 0 و 100، حيث القراءة الأعلى من 50 تشير إلى زيادة إجمالية مقارنة بالشهر السابق، وتشير القراءة الأقل من 50 إلى انخفاض عام. بعد ذلك يتم تعديل المؤشرات موسميًا.

القراءة الرئيسية هي مؤشر مدراء المشتريات (PMI). مؤشر PMI هو متوسط المؤشرات الخمسة التالية: الطلبات الجديدة (30%)، الإنتاج (25%)، التوظيف (20%)، مواعيد تسليم الموردين (15%)، ومخزون المشتريات (10%). عند حساب مؤشر PMI يتم عكس مؤشر مواعيد تسليم الموردين بحيث يتحرك في اتجاه مماثل للمؤشرات الأخرى.

لا يتم مراجعة بيانات الدراسة الأساسية بعد النشر، لكن قد تتم مراجعة العوامل الموسمية من وقت لآخر حسبما يتناسب، وهذا يؤثر على سلسلة البيانات المعدلة موسميًا.

لمزيد من المعلومات عن منهجية دراسة مؤشر PMI، يُرجى الاتصال بـ economics@spglobal.com.

تواريخ جمع بيانات الدراسة وتاريخ بدء الدراسة

تم جمع البيانات خلال الفترة من 12 إلى 22 أغسطس 2024. جُمعت بيانات الدراسة للمرة الأولى في أبريل 2017.

حجم هيئة الدراسة

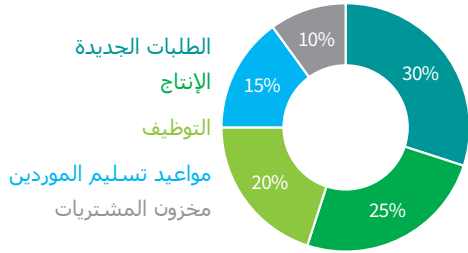
450

شركة

احتساب المؤشر

أعلى بنسبة مئوية
+
(النسبة المئوية لعدم وجود تغيير)/2

أوزان مكونات مؤشر مديري المشتريات



تغطية القطاعات

تتضمن بيانات مؤشر مديري المشتريات ردود من الشركات العاملة في القطاعات المُصنَّفة وفقاً للرموز المُنقَّصة من التفتيح الرابع للتصنيف الصناعي الدولي الموحد:

M	الأنشطة المهنية والعملية والتقنية	C	الصناعات التحويلية
N	أنشطة الإدارة وخدمات الدعم	F	الإنشاءات
P	التعليم*	G	التجارة بالجملة والتجارة بالتجزئة وتصليح السيارات والدراجات النارية
Q	أنشطة الصحة البشرية والعمل الاجتماعي*	H	النقل والتخزين
R	الفنون والتسلية والترفيه	I	الفنادق وأنشطة خدمات المطاعم
S	أنشطة الخدمات الأخرى	J	المعلومات والاتصالات
* القطاع الخاص		K	الأنشطة المالية والتأمينية

للاستفسارات بشأن التقرير

qatarpmi@qfc.qa

سابرينا مايين
اتصالات الشركات
S&P Global Market Intelligence
هاتف: +44 7967 447030
sabrina.mayeen@spglobal.com

مسؤولية الاتصال الإعلامي

رشا كمال الدين
مركز قطر للتسويق والاتصال المؤسسي
مركز قطر للمال
r.kamaleddine@qfc.qa

نبذة عن مؤشرات مدراء المشتريات (PMI)

تغطي دراسات مؤشرات مدراء المشتريات (PMI®) الآن أكثر من 40 دولة ومنطقة رئيسية بما في ذلك منطقة اليورو "Eurozone". وقد أصبحت مؤشرات مدراء المشتريات (PMI®) أكثر الدراسات متابعة في العالم، كما أنها المفضلة لدى البنوك المركزية، والأسواق المالية، وصانعي القرار في مجالات الأعمال وذلك لقدرتها على تقديم مؤشرات شهرية حديثة ودقيقة ومميزة للأنماط الاقتصادية.

www.spglobal.com/marketintelligence/en/mi/products/pmi

نبذة عن ستاندرد أند بورز جلوبال

ستاندرد أند بورز جلوبال (S&P Global) (رمزها في بورصة نيويورك: SPGI) تقدم ستاندرد أند بورز جلوبال (S&P Global) معلومات مهمة وأساسية. تقدم للحكومات والشركات والأفراد البيانات الصحيحة والخبرات والتكنولوجيا حتى يتمكنوا من اتخاذ القرارات عن قناعة. ومن خلال مساعدة عملائنا على تقييم الاستثمارات الجديدة وتوجيههم في مجالات البيئة والمجتمع والحوكمة وانتقال الطاقة عبر سلاسل التوريد، نفتح فرصاً جديدة ونغلب على التحديات ونسرّع من تقدم العالم إلى الأمام.

تسعى العديد من المؤسسات الرائدة عالمياً للحصول على خدماتنا في توفير التصنيفات الائتمانية والمعايير والتحليلات وحلول سير العمل في أسواق رأس المال والسلع والسيارات على مستوى العالم. ومع كل عرض من عروضنا، نساعد المؤسسات الرائدة في العالم على التخطيط اليوم من أجل الغد. www.spglobal.com

حول مركز قطر للمال

تأسس مركز قطر للمال لينشط داخل الدولة ويقع في مدينة الدوحة حيث يوفر منصة أعمال متميزة للشركات الراغبة في التأسيس ومزاولة أنشطتها في قطر أو المنطقة بوجه عام. كما يتمتع مركز قطر للمال بإطار قانوني وتنظيمي خاص ونظام ضريبي وبيئة أعمال راسخة تجيز الملكية الأجنبية بنسبة تصل إلى 100% وترحيل الأرباح بنسبة 100% وضريبة على الشركات بمعدل تنافسي بنسبة 10% على الأرباح من مصادر محلية.

يُرحب مركز قطر للمال بمجموعة كبيرة من شركات الخدمات المالية وغير المالية.

للمزيد من المعلومات عن الأنشطة المسموح بها ومزايا مزاولة الأعمال تحت مظلة مركز قطر للمال، يرجى زيارة qfc.qa

#QFCMeansBusiness | @QFCAuthority | QFCMeansBusiness@QFCAuthority

إخلاء مسؤولية

تتولى ملكية حقوق الملكية الفكرية الخاصة بالبيانات الواردة هنا إلى شركة S&P Global أو الشركات التابعة لها أو بترخيص منها. ولا يسمح بأي استخدام غير مصرح، يتضمن على سبيل المثال لا الحصر، النسخ، أو النشر، أو التوزيع، أو النقل للبيانات بأية وسيلة كانت دون موافقة مسبقة من شركة S&P Global. ولا تتحمل شركة S&P Global أية مسؤولية، أو التزام حيال المحتوى أو المعلومات ("البيانات") الواردة في هذا التقرير، أو أي أخطاء، أو عدم الدقة، أو عمليات الحذف، أو تأخير للبيانات، أو عن أي إجراء يتخذ على أساس هذا التقرير. ولا تتحمل S&P Global أية مسؤولية في أي حال من الأحوال عن الأضرار الخاصة، أو العارضة، أو التبعية التي تنتج عن استخدام البيانات الواردة في التقرير. مؤشر مدراء المشتريات PMI® هي إما علامات تجارية أو علامات تجارية مسجلة باسم S&P Global Inc أو حاصلة على ترخيص ب المحدودة و/أو لشركاتها التابعة.

تم نشر هذا المحتوى بواسطة S&P Global Market Intelligence وليس بواسطة S&P Global Ratings، وهو قسم في S&P Global يُدار بشكل منفصل. يُحظر إعادة إنتاج أي معلومات أو بيانات أو مواد، بما في ذلك التصنيفات ("المحتوى") بأي شكل من الأشكال إلا بإذن كتابي مُسبق من الطرف المعني. ولا يضمن هذا الطرف والشركات التابعة له والموردون ("موفرو المحتوى") دقة أي محتوى أو كفايته أو اكتماله أو توقيته أو نوفرته، كما أنهم غير مسؤولين عن أي أخطاء أو سهو (ياهمال أو غير ذلك)، بغض النظر عن السبب، أو عن النتائج المترتبة على استخدام هذا المحتوى. لن يتحمل موفرو المحتوى بأي حال من الأحوال المسؤولية عن أي أضرار أو تكاليف أو نفقات أو رسوم قانونية أو خسائر (بما في ذلك فقدان الدخل أو خسارة الأرباح وتكاليف الفرصة البديلة) فيما يتعلق بأي استخدام للمحتوى.