

مركز قطر للمال PMI®

إرتفاع معدل نمو النشاط التجاري للقطاع الخاص غير المرتبط بالطاقة فبراير

ارتفاع معدلات نمو مؤشري الإنتاج والتوظيف

تحسّن توقعات النشاط التجاري

انخفاض أسعار السلع والخدمات بأعلى معدل في عامين

ومؤشر مديري المشتريات الرئيسي التابع لمركز قطر للمال هو مؤشر مركب مكون من رقم واحد يشير إلى أداء شركات القطاع الخاص غير المرتبط بالطاقة في قطر. ويُحتسب مؤشر مديري المشتريات الرئيسي لقطر على أساس مؤشرات الطلبات الجديدة والإنتاج والتوظيف ومواعيد تسليم الموردين ومخزون المشتريات.

وارتفع مؤشر مديري المشتريات من 50.4 نقطة في يناير إلى 51.0 نقطة في فبراير 2024، حيث تجاوزت القراءة الأخيرة المستوى المحايد البالغ 50.0 نقطة وأشارت بذلك إلى تحسّن أسرع في النشاط التجاري لشركات القطاع الخاص غير المرتبط بالطاقة في قطر.

ومن بين المكونات الخمسة لمؤشر مديري المشتريات الرئيسي، سجّلت مؤشرات الإنتاج والطلبات الجديدة والتوظيف قراءات أعلى من 50.0 نقطة في فبراير، مشيرةً إلى النمو على أساس شهري. وساهمت هذه القراءات بشكل جزئي في تقليص مواعيد تسليم الموردين وانخفاض مخزون مستلزمات الإنتاج في شركات القطاع الخاص القطري.

واستمرّ الطلب على سلع وخدمات شركات القطاع الخاص في قطر بالنمو في فبراير. وربطت

أشارت أحدث بيانات مؤشر مديري المشتريات الصادر عن مركز قطر للمال والمُعَدّ بواسطة ستاندرد أند بورز غلوبال (S&P Global) إلى تسجيل تحسّن قوي في النشاط التجاري لشركات القطاع الخاص غير المرتبط بالطاقة في قطر في فبراير 2024. وارتفعت أحجام الإنتاج والتوظيف بمعدلات أسرع واستمرّت الأعمال الجديدة بالنمو. وتمكنت الشركات القطرية من إحراز تقدم في تقليص الأعمال غير المنجزة خلال فبراير، وتحسّنت توقعات النشاط التجاري للإثني عشر شهراً المقبلة. وكشف انخفاض الأنشطة الشرائية عن توجه الشركات القطرية إلى تخفيض مخزونها، حيث سجلت المخزونات انخفاضاً بدرجة طفيفة للشهر الثالث على التوالي مع سعي الشركات لتحقيق مكاسب في الكفاءة. وظلّت الضغوط على الأسعار ضعيفة مع ارتفاع بسيط في متوسط تكاليف مستلزمات الإنتاج، وانخفاض أسعار السلع والخدمات بأعلى معدّل في عامين.

يتمّ تجميع مؤشرات مديري المشتريات لقطر من الردود على أسئلة الاستطلاع، الواردة من لجنة تضمّ حوالي 450 شركة من شركات القطاع الخاص غير المرتبط بالطاقة. وتغطي هذه اللجنة عدة مجالات تشمل الصناعات التحويلية والإنشاءات والبيع بالتجزئة والجملة إلى جانب الخدمات، كما أنّها تعكس هيكل الاقتصاد غير المرتبط بالطاقة وذلك وفقاً لبيانات الحسابات الوطنية الرسمية.

مركز قطر للمال PMI

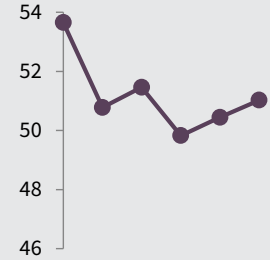
معدل موسميًا، < 50 = تحسن منذ الشهر الماضي



مركز قطر للمال PMI

فبراير 24'
51.0
يناير: 50.4

سبتمبر 23' - فبراير 24'



المحتويات

نظرة عامة وتعليق

الإنتاج والطلب

توقعات الشركات

التوظيف والقدرات

الشراء والمخزون

الأسعار

الخدمات المالية

مؤشر PMI العالمي

المنهجية

معلومات إضافية

تابع نظرة عامة...

وواصلت الشركات القطرية زيادة معدلات التوظيف، لتمتد سلسلة الارتفاع الحالية في أعداد الموظفين إلى اثني عشر شهراً. ورغم ذلك، خفّضت الشركات مشترياتها من مستلزمات الإنتاج بهدف تخفيض المخزون. وساهم ذلك في تخفيف الضغوط على سلاسل التوريد بسبب تحسّن مواعيد تسليم الموردين للشهر الثاني والعشرين على التوالي.

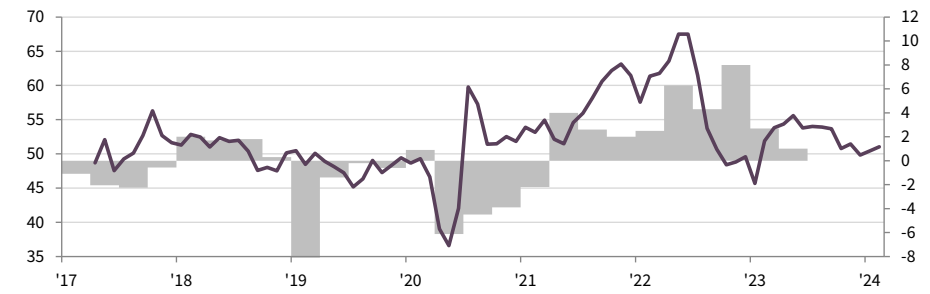
وارتفع متوسط أسعار مستلزمات الإنتاج في فبراير مدفوعاً بالأجور وتكاليف الشراء ولكن الضغوط على التكلفة الإجمالية كانت ضعيفة. وانخفضت أسعار الإنتاج للشهر الرابع على التوالي وبمستوى هو الأعلى منذ شهر فبراير 2022.

الشركات القطرية ارتفاع الطلبات الجديدة بشكل رئيسي باستقطاب عملاء جدد وافتتاح فروع جديدة. وانخفض معدّل نمو الطلبات الجديدة في شهر فبراير مقارنة بشهر يناير، الأمر الذي ساعد في تقليص أحجام الأعمال غير المنجزة.

وارتفع إجمالي النشاط التجاري الكلي بأسرع معدل له في ثلاثة أشهر في فبراير رغم أنّ معدّل النمو ظلّ أدنى من المتوسط المرتفع الذي سُجّل خلال العام 2023.

وكانت توقعات الشركات بشأن النمو في النشاط التجاري للإثني عشر شهراً المقبلة أكثر إيجابية في فبراير 2024. وكان مستوى الثقة الأعلى منذ سبتمبر 2024، وذلك يعود إلى خطط تطوير الأعمال واستقطاب العملاء الجدد وتنفيذ الحملات التسويقية.

الناتج المحلي الإجمالي القطري
% سنة/سنة



المصادر: مركز قطر للمال، ومؤشر مدراء المشتريات التابع ل مجموعة إس اند بي جلوبال وجهاز التخطيط والإحصاء بدولة قطر.

مؤشر مديري المشتريات لقطر
معدل موسميًا، < 50 = تحسن منذ الشهر الماضي

تعليق

وتعليقاً على نتائج الدراسة الأخيرة، قال يوسف محمد الجيدة، الرئيس التنفيذي لهيئة مركز قطر للمال:

معدل لاستحداث الوظائف، وسجّل القطاع نمواً أكبر في الطلبات الجديدة في فبراير 2024 بما يخالف الاتجاه المسجّل على نطاق واسع".

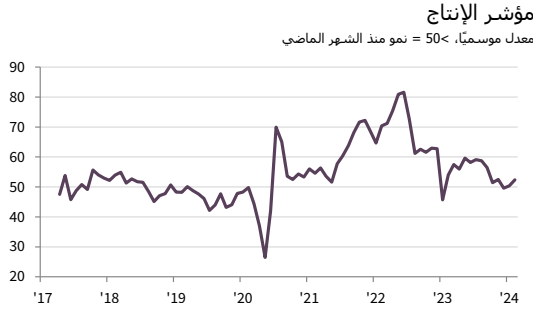
"سجّل مؤشر مديري المشتريات ارتفاعاً جديداً في فبراير 2024 مما يعكس الارتفاعات الكبيرة في مؤشري الإنتاج والتوظيف في شركات القطاع الخاص القطري غير المرتبط بالطاقة. ويتماشى متوسط مؤشر مديري المشتريات الرئيسي في 2024 حتى الآن مع متوسط المؤشر خلال الربع الرابع من العام 2023، مشيراً إلى استمرار النمو الاقتصادي.

ورغم أنّ الطلبات الجديدة لم ترتفع في فبراير بنفس المستوى الذي سجلته في يناير، إلا أنّ توقعات الشركات القطرية بشأن النشاط التجاري للإثني عشر شهراً المقبلة تحسّنت وكانت الأكثر إيجابية منذ سبتمبر 2023. ورفعت الشركات القطرية أعداد موظفيها بأعلى معدل في خمسة أشهر، حيث سجّلت شركات الخدمات المالية أعلى

الإنتاج والطلب

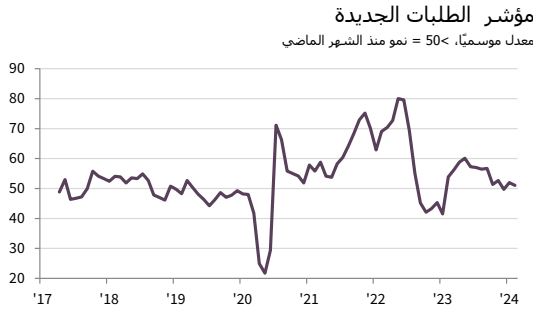
الإنتاج

أشارت بيانات الدراسة لشهر فبراير 2024 إلى نمو النشاط التجاري من جديد في شركات القطاع الخاص غير المرتبط بالطاقة في قطر، ويُعزى ذلك إلى استقطاب العملاء الجدد وإنجاز المشاريع. وسجّل مؤشر الإنتاج المعدّل موسميًا قراءة أعلى من المستوى المحايد البالغ 50.0، مشيرًا إلى نمو سريع في النشاط التجاري. واستمرّ النشاط التجاري بالارتفاع الشهري منذ يوليو 2020 باستثناء التراجع الطفيف في شهري يناير وديسمبر 2023.

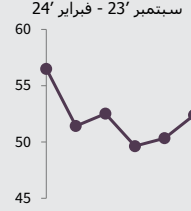


الطلبات الجديدة

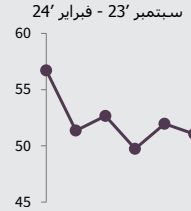
ارتفعت الطلبات الجديدة الواردة للمرة الثانية عشرة في الثلاثة عشر شهرًا الماضية في فبراير 2024، وإن بوتيرة طفيفة مقارنة بشهر يناير 2024. وربطت الشركات ذلك باستقطاب عملاء جدد وافتتاح فروع جديدة. وأشارت بيانات القطاعات الفرعية بأنّ النمو الكلي في الطلبات الجديدة يعود إلى قطاعي الإنشاءات والبيع بالجملة والبيع بالتجزئة.



مؤشر الإنتاج

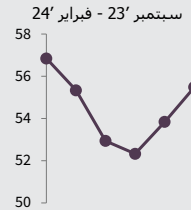


مؤشر الطلبات الجديدة



توقعات الشركات

مؤشر الإنتاج المستقبلي



طلّت توقعات شركات القطاع الخاص غير المرتبط بالطاقة في قطر بشأن النشاط التجاري خلال الإثني عشر شهرًا مقبلًا إيجابية في فبراير 2024 وتحسّنت بشكل إضافي خلال الشهر. وكان مستوى الثقة الأعلى منذ سبتمبر 2024 وربطت الشركات ذلك بخطط تطوير الأعمال واستقطاب العملاء الجدد وتنفيذ الحملات التسويقية. وقدمت شركات الصناعات التحويلية أفضل التوقعات بشأن النشاط التجاري خلال الإثني عشر شهرًا مقبلًا.

مؤشر الإنتاج المستقبلي



التوظيف والقدرات

التوظيف

استمرت الشركات القطرية في زيادة متوسط عدد موظفيها في شهر فبراير 2024 كما أشار مؤشر التوظيف المُعدّل موسميًا إلى ارتفاع أعداد الموظفين للشهر الثاني عشر على التوالي. بالإضافة إلى ذلك، كان معدّل استحداث الوظائف في الفترة الأخيرة الأعلى في خمسة أشهر. وأشارت مجموعة من الشركات إلى التركيز على توظيف المرشحين الذي يتمتعون بسنوات طويلة من الخبرة.

وأشارت بيانات القطاعات الفرعية إلى تكثيف أنشطة التوظيف في جميع القطاعات، باستثناء قطاع الصناعات التحويلية.

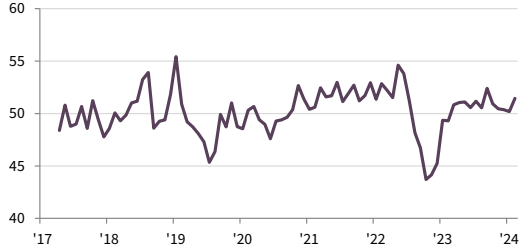
تراكم الأعمال غير المنجزة

سجلت شركات القطاع الخاص غير المرتبط بالطاقة في قطر انخفاضاً في مستوى الأعمال غير المنجزة في فبراير 2024 بالمقارنة مع الشهر الذي سبقه. وانخفضت الأعمال غير المنجزة للمرة السابعة عشرة في الأشهر التسعة عشر الماضية.

وانخفضت الأعمال غير المنجزة في جميع القطاعات الأربعة الفرعية الخاضعة للمراقبة، وخصوصاً في قطاعي الإنشاءات والبيع بالجملة والبيع بالتجزئة.

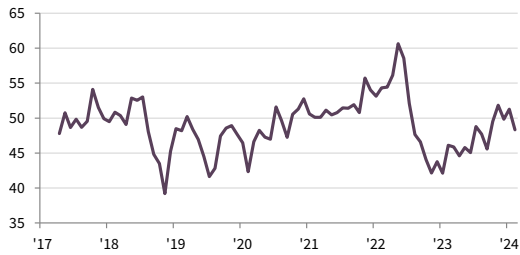
مؤشر التوظيف

معدل موسميًا، < 50 = نمو منذ الشهر الماضي



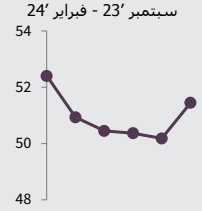
مؤشر تراكم الأعمال غير المنجزة

معدل موسميًا، < 50 = نمو منذ الشهر الماضي



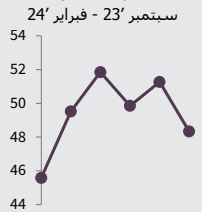
مؤشر التوظيف

سبتمبر '23 - فبراير '24



مؤشر تراكم الأعمال غير المنجزة

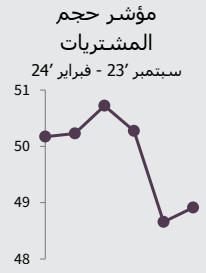
سبتمبر '23 - فبراير '24



الشراء والمخزون

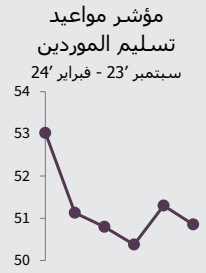
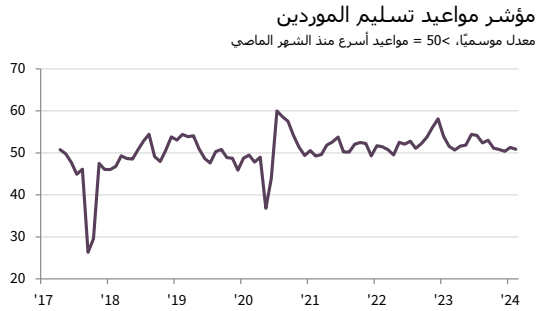
حجم المشتريات

انخفضت كمية مستلزمات الإنتاج التي طلبتها شركات القطاع الخاص غير المرتبط بالطاقة في قطر للشهر الثاني على التوالي في فبراير 2024، بعد سلسلة النمو التي استمرت لعشرة أشهر. ومع ذلك، كان معدل انخفاض الأنشطة الشرائية معتدلاً بوجه عام.



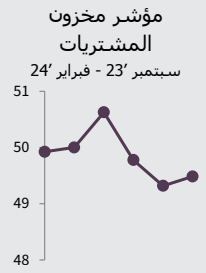
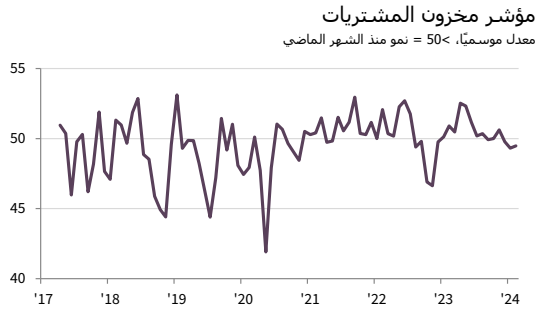
مواعيد تسليم الموردين

استمر أداء الموردين بالتحسن في فبراير 2024، وتحسن متوسط مواعيد تسليم الموردين في كل شهر منذ مايو 2022 وهي السلسلة الأطول في تاريخ الدراسة. ورغم ذلك، انخفض مؤشر مواعيد تسليم الموردين المعدل موسميًا مقارنة بشهر يناير، مشيرًا إلى تحسن ضئيل في أداء الموردين. وتحسنت مواعيد تسليم الموردين بأعلى مستوى في قطاع البيع بالجملة والبيع بالتجزئة.



مخزون المشتريات

انخفضت كمية مخزون مستلزمات الإنتاج لدى شركات القطاع الخاص غير المرتبط بالطاقة في قطر في فبراير 2024، واتضح ذلك في تسجيل مؤشر المخزون من المشتريات المعدل موسميًا قراءة أدنى من المستوى المحايد البالغ 50.0 نقطة للشهر الثالث على التوالي. وكان معدل الانخفاض في مخزون مستلزمات الإنتاج طفيفًا بوجه عام وأدنى مما كان عليه في يناير 2024.



الأسعار

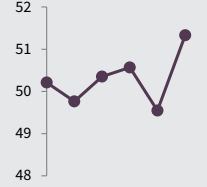
مؤشر إجمالي أسعار مستلزمات الإنتاج
معدل موسميًا، < 50 = تضخم منذ الشهر الماضي



إجمالي أسعار مستلزمات الإنتاج

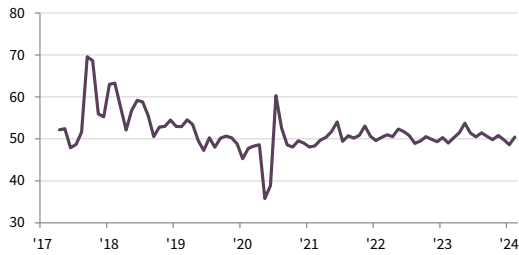
انخفض متوسط أسعار مستلزمات الإنتاج التي دفعتها شركات القطاع الخاص غير المرتبط بالطاقة في قطر في فبراير 2024، لتعويض الانخفاض المسجل في يناير 2024. وكان المعدل الإجمالي للارتفاع في أسعار مستلزمات الإنتاج الأسرع في ستة أشهر، ولكنه كان أدنى قليلاً من متوسط الدراسة على المدى الطويل. وسجل قطاع الإنشاءات أعلى الضغوط على التكاليف.

مؤشر إجمالي أسعار مستلزمات الإنتاج
سبتمبر '23 - فبراير '24



مؤشر أسعار المشتريات

معدل موسميًا، < 50 = تضخم منذ الشهر الماضي

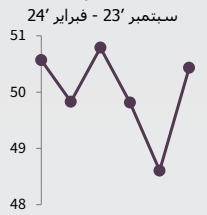


أسعار المشتريات

كان متوسط أسعار الشراء التي دفعتها شركات القطاع الخاص غير المرتبط بالطاقة في قطر في شهر فبراير 2024 أعلى من الشهر الذي سبقه. وسجل مؤشر أسعار الشراء المعدل موسميًا قراءة أعلى من المستوى المحايد البالغ 50.0 نقطة ولكنه ظل أدنى من مستوى الاتجاه على المدى الطويل البالغ 51.6 نقطة.

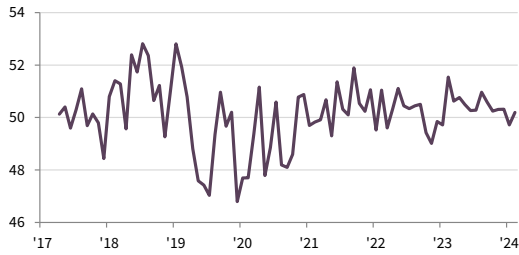
مؤشر أسعار المشتريات

سبتمبر '23 - فبراير '24



مؤشر تكاليف الموظفين

معدل موسميًا، < 50 = تضخم منذ الشهر الماضي

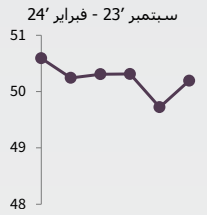


تكاليف الموظفين

استقرّ متوسط الأجور والرواتب التي دفعتها شركات القطاع الخاص غير المرتبط بالطاقة في قطر بوجه عام في فبراير 2024، بعد انخفاضه للمرة الأولى في إثني عشر شهراً في يناير 2024. وارتفعت الأجور في قطاعي الإنشاءات والبيع بالجملة والبيع بالتجزئة بينما انخفضت في قطاعي الصناعات التحويلية والخدمات.

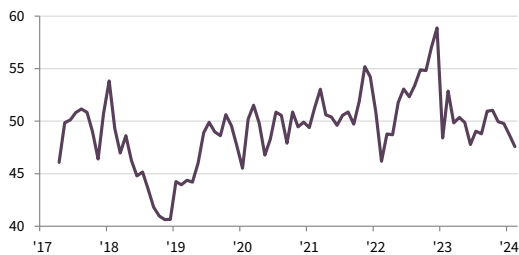
مؤشر تكاليف الموظفين

سبتمبر '23 - فبراير '24



مؤشر أسعار الإنتاج

معدل موسميًا، < 50 = تضخم منذ الشهر الماضي

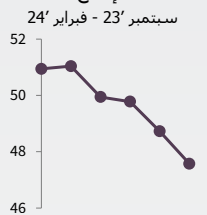


أسعار الإنتاج

انخفضت أسعار سلع وخدمات شركات القطاع الخاص غير المرتبط بالطاقة في قطر في فبراير 2024. بالإضافة إلى ذلك، كان معدل الانخفاض الأعلى منذ شهر فبراير 2022. وسجلت جميع القطاعات الفرعية انخفاضاً في أسعار السلع والخدمات في الفترة الأخيرة، باستثناء قطاع الصناعات التحويلية.

مؤشر أسعار الإنتاج

سبتمبر '23 - فبراير '24

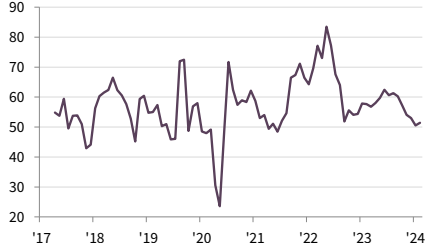


الخدمات المالية

شركات الخدمات المالية تسجل نمواً سريعاً في فبراير

مؤشر الأعمال الجديدة

معدل موسميًا، < 50 = نمو منذ الشهر الماضي



مؤشر النشاط التجاري

معدل موسميًا، < 50 = نمو منذ الشهر الماضي



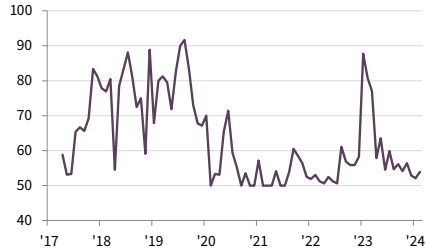
تسجيل ارتفاعات حادة في مؤشري النشاط التجاري والطلبات الجديدة

ارتفاع معدل نمو التوظيف في خمسة أشهر بسبب تحسّن الثقة

انخفاض رسوم الخدمات المالية بأسرع وتيرة خلال 16 شهراً

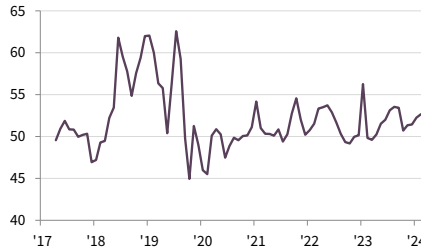
مؤشر النشاط المستقبلي

< 50 = نمو متوقع خلال الـ 12 شهراً المقبلة



مؤشر التوظيف

معدل موسميًا، < 50 = تضخم منذ الشهر الماضي



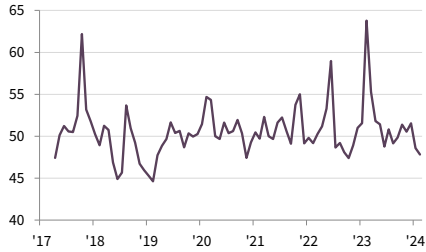
سجّلت شركات الخدمات المالية القطرية نمواً سريعاً في أحجام النشاط التجاري والعقود الجديدة في فبراير 2024، وسجّلت مؤشرات النشاط التجاري والأعمال الجديدة المعدّلة موسميًا في قطاع الخدمات المالية 51.3 نقطة و51.4 نقطة على التوالي، مرتفعة بالمقارنة مع شهر يناير 2024، وكانت شركات الخدمات المالية أكثر تفاؤلاً بخصوص النشاط التجاري للإثني عشر شهراً المقبلة.

وفي الوقت ذاته، ارتفع مؤشر التوظيف في شركات الخدمات المالية للشهر الحادي عشر على التوالي وبأعلى وتيرة منذ شهر سبتمبر 2023.

أما بالنسبة للأسعار، فقد انخفضت الرسوم التي حدتها شركات الخدمات المالية للمرة الثانية على التوالي وبأعلى مستوى له منذ شهر أكتوبر 2022، وفي الوقت ذاته، ظل معدل تضخم أسعار مستلزمات الإنتاج في قطاع الخدمات المالية متدنياً.

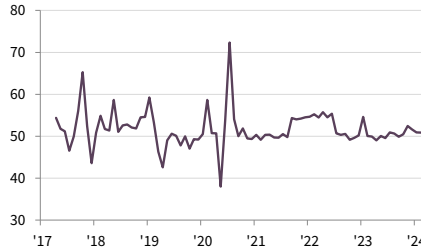
مؤشر أسعار المنتجات والخدمات

معدل موسميًا، < 50 = تضخم منذ الشهر الماضي



مؤشر أسعار مستلزمات الإنتاج

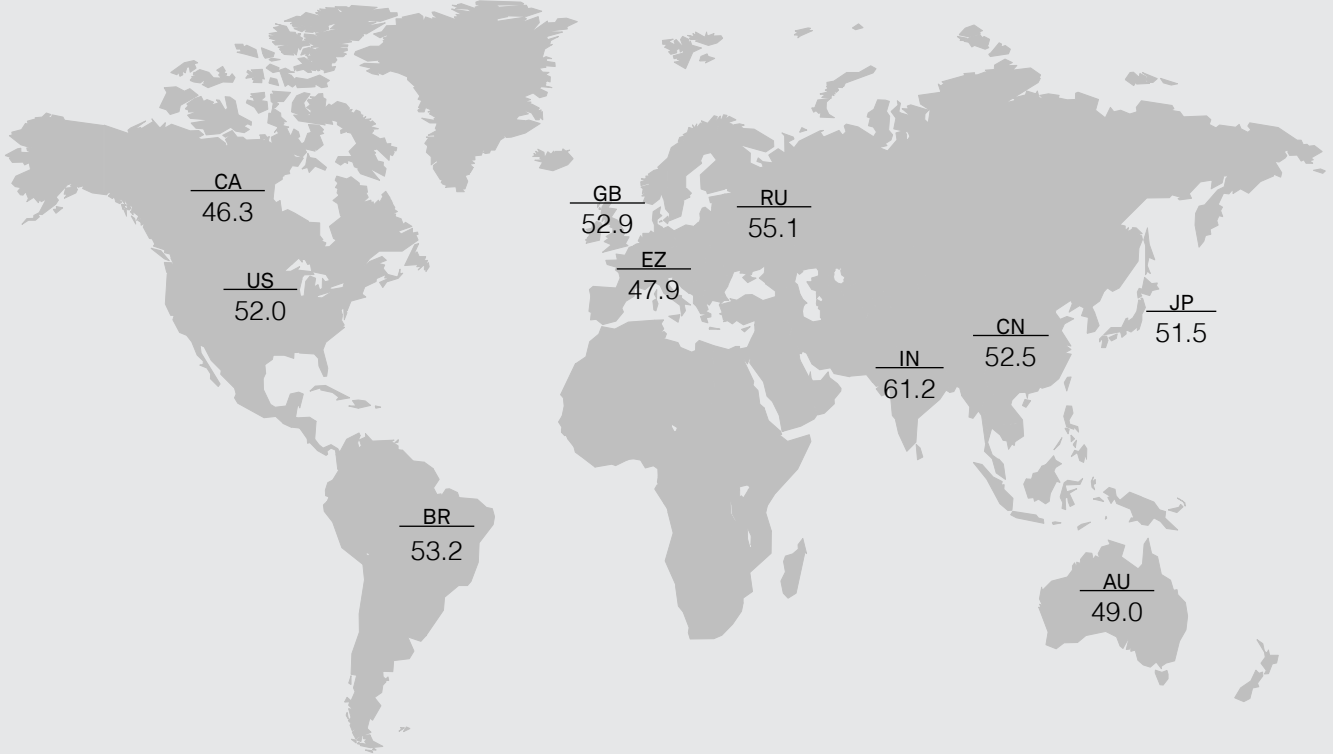
معدل موسميًا، < 50 = تضخم منذ الشهر الماضي



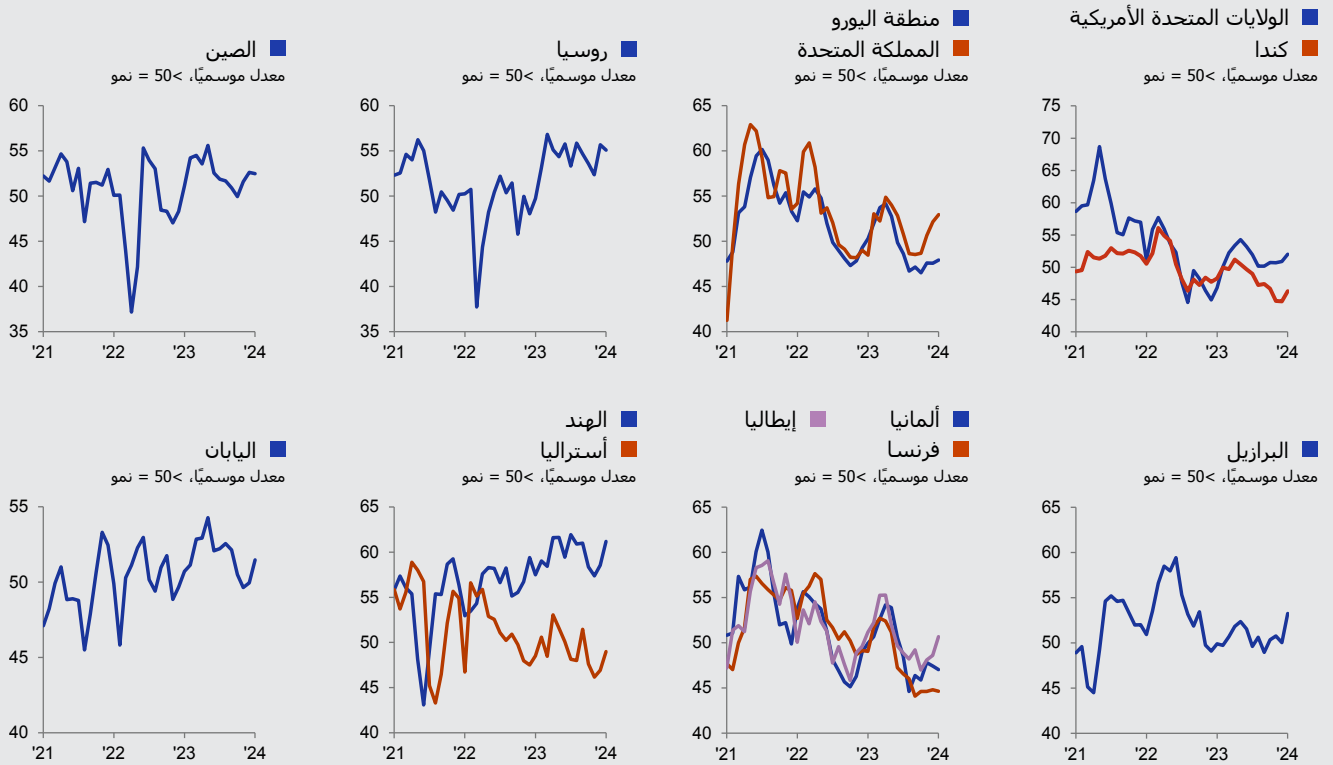
مؤشر PMI العالمي

مؤشر الإنتاج المركب، يناير 2024
معدل موسميًا، < 50 = نمو منذ الشهر الماضي

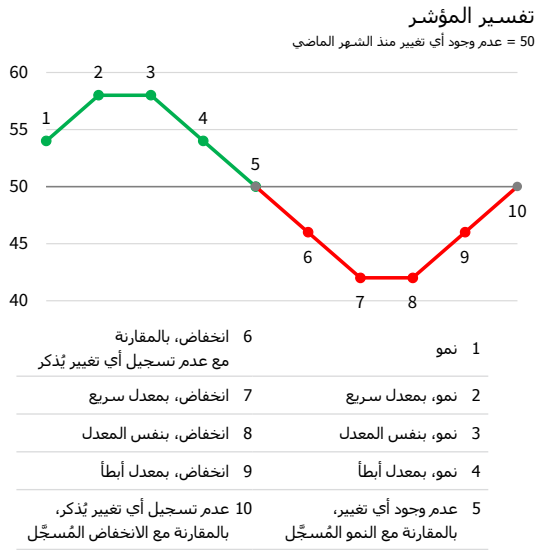
مؤشر الإنتاج المركب هو متوسط محسوب وفق الناتج المحلي الإجمالي لمؤشر إنتاج التصنيع ومؤشر النشاط التجاري الخدمي.



مؤشر الإنتاج المركب



المنهجية



يتم إعداد مؤشر PMI® التابع لمركز قطر للمال بواسطة مجموعة إس أند بي جلوبال من خلال الاستعانة بالردود على الاستبيانات المرسلة إلى مديري المشتريات في هيئة تضم حوالي 450 شركة من شركات القطاع الخاص القطري غير المرتبط بالطاقة. والهيئة مقسمة حسب الحجم التفصيلي للقطاعات والقوى العاملة بالشركات، وبناءً على المساهمات في إجمالي الناتج المحلي. وتغطي الدراسة القطاعات التالية: الصناعات التحويلية، والإنشاءات، والبيع بالتجزئة والبيع بالجملة، والخدمات.

يتم جمع الردود على الاستبيان في النصف الثاني من كل شهر ويشير إلى اتجاه التغيير مقارنة بالشهر السابق. يتم حساب مؤشر انتشار لكل متغير من متغيرات الاستبيان. المؤشر هو مجموع النسبة المئوية للاستجابات "الأعلى" ونصف النسبة المئوية من الردود "غير المتغيرة". تتراوح المؤشرات بين 0 و 100، حيث القراءة الأعلى من 50 تشير إلى زيادة إجمالية مقارنة بالشهر السابق، وتشير القراءة الأقل من 50 إلى انخفاض عام. بعد ذلك يتم تعديل المؤشرات موسميًا.

القراءة الرئيسية هي مؤشر مدراء المشتريات (PMI). مؤشر PMI هو متوسط المؤشرات الخمسة التالية: الطلبات الجديدة (30%)، الإنتاج (25%)، التوظيف (20%)، مواعيد تسليم الموردين (15%)، ومخزون المشتريات (10%). عند حساب مؤشر PMI يتم عكس مؤشر مواعيد تسليم الموردين بحيث يتحرك في اتجاه مماثل للمؤشرات الأخرى.

لا يتم مراجعة بيانات الدراسة الأساسية بعد النشر، لكن قد تتم مراجعة العوامل الموسمية من وقت لآخر حسبما يتناسب، وهذا يؤثر على سلسلة البيانات المعدلة موسميًا.

لمزيد من المعلومات عن منهجية دراسة مؤشر PMI، يُرجى الاتصال بـ economics@spglobal.com.

تواريخ جمع بيانات الدراسة وتاريخ بدء الدراسة

تم جمع البيانات خلال الفترة من 12 إلى 22 فبراير 2024. جُمعت بيانات الدراسة للمرة الأولى في أبريل 2017.

حجم هيئة الدراسة

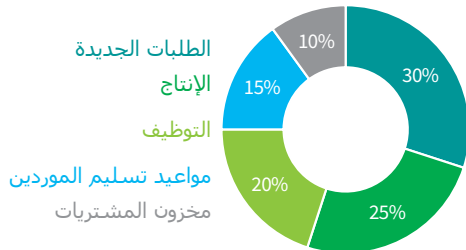
450

شركة

احتساب المؤشر

أعلى بنسبة مئوية
+
(النسبة المئوية لعدم وجود تغيير)/2

أوزان مكونات مؤشر مديري المشتريات



تغطية القطاعات

تتضمن بيانات مؤشر مديري المشتريات ردود من الشركات العاملة في القطاعات المُصنَّفة وفقاً للرموز المُنسَّفة من التفتيح الرابع للتصنيف الصناعي الدولي الموحد:

M	الأنشطة المهنية والعملية والتقنية	C	الصناعات التحويلية
N	أنشطة الإدارة وخدمات الدعم	F	الإنشاءات
P	التعليم*	G	التجارة بالجملة والتجارة بالتجزئة وتصليح السيارات والدراجات النارية
Q	أنشطة الصحة البشرية والعمل الاجتماعي*	H	النقل والتخزين
R	الفنون والتسلية والترفيه	I	الفنادق وأنشطة خدمات المطاعم
S	أنشطة الخدمات الأخرى	J	المعلومات والاتصالات
* القطاع الخاص		K	الأنشطة المالية والتأمينية

للاستفسارات بشأن التقرير

qatarpmi@qfc.qa

سابرينا مابين
اتصالات الشركات
S&P Global Market Intelligence
هاتف: +44 7967 447030
sabrina.mayeen@spglobal.com

مسؤولية الاتصال الإعلامي

رشا كمال الدين
مركز قطر للتسويق والاتصال المؤسسي
مركز قطر للمال
r.kamaleddine@qfc.qa

نبذة عن مؤشرات مدراء المشتريات (PMI)

تغطي دراسات مؤشرات مدراء المشتريات (PMI®) الآن أكثر من 40 دولة ومنطقة رئيسية بما في ذلك منطقة اليورو "Eurozone". وقد أصبحت مؤشرات مدراء المشتريات (PMI®) أكثر الدراسات متابعة في العالم، كما أنها المفضلة لدى البنوك المركزية، والأسواق المالية، وصانعي القرار في مجالات الأعمال وذلك لقدرتها على تقديم مؤشرات شهرية حديثة ودقيقة ومميزة للأنماط الاقتصادية.

www.spglobal.com/marketintelligence/en/mi/products/pmi

نبذة عن ستاندرد أند بورز جلوبال

ستاندرد أند بورز جلوبال (S&P Global) (رمزها في بورصة نيويورك: SPGI) تقدم ستاندرد أند بورز جلوبال (S&P Global) معلومات مهمة وأساسية. تقدم للحكومات والشركات والأفراد البيانات الصحيحة والخبرات والتكنولوجيا حتى يتمكنوا من اتخاذ القرارات عن قناعة. ومن خلال مساعدة عملائنا على تقييم الاستثمارات الجديدة وتوجيههم في مجالات البيئة والمجتمع والحوكمة وانتقال الطاقة عبر سلاسل التوريد، نفتح فرصاً جديدة ونغلب على التحديات ونسرّع من تقدم العالم إلى الأمام.

تسعى العديد من المؤسسات الرائدة عالمياً للحصول على خدماتنا في توفير التصنيفات الائتمانية والمعايير والتحليلات وحلول سير العمل في أسواق رأس المال والسلع والسيارات على مستوى العالم. ومع كل عرض من عروضنا، نساعد المؤسسات الرائدة في العالم على التخطيط اليوم من أجل الغد. www.spglobal.com

حول مركز قطر للمال

تأسس مركز قطر للمال لينشط داخل الدولة ويقع في مدينة الدوحة حيث يوفر منصة أعمال متميزة للشركات الراغبة في التأسيس ومزاولة أنشطتها في قطر أو المنطقة بوجه عام. كما يتمتع مركز قطر للمال بإطار قانوني وتنظيمي خاص ونظام ضريبي وبيئة أعمال راسخة تجيز الملكية الأجنبية بنسبة تصل إلى 100% وترحيل الأرباح بنسبة 100% وضريبة على الشركات بمعدل تنافسي بنسبة 10% على الأرباح من مصادر محلية.

يُرحب مركز قطر للمال بمجموعة كبيرة من شركات الخدمات المالية وغير المالية.

للمزيد من المعلومات عن الأنشطة المسموح بها ومزايا مزاولة الأعمال تحت مظلة مركز قطر للمال، يرجى زيارة qfc.qa

#QFCMeansBusiness | @QFCAuthority | #QFCMeansBusiness

إخلاء مسؤولية

تتولى ملكية حقوق الملكية الفكرية الخاصة بالبيانات الواردة هنا إلى شركة S&P Global أو الشركات التابعة لها أو بترخيص منها. ولا يسمح بأي استخدام غير مصرح، يتضمن على سبيل المثال لا الحصر، النسخ، أو النشر، أو التوزيع، أو النقل للبيانات بأية وسيلة كانت دون موافقة مسبقة من شركة S&P Global. ولا تتحمل شركة S&P Global أية مسؤولية، أو التزام حيال المحتوى أو المعلومات ("البيانات") الواردة في هذا التقرير، أو أي أخطاء، أو عدم الدقة، أو عمليات الحذف، أو تأخير للبيانات، أو عن أي إجراء يتخذ على أساس هذا التقرير. ولا تتحمل S&P Global أية مسؤولية في أي حال من الأحوال عن الأضرار الخاصة، أو العارضة، أو التبعية التي تنتج عن استخدام البيانات الواردة في التقرير. مؤشر مدراء المشتريات PMI® هي إما علامات تجارية أو علامات تجارية مسجلة باسم S&P Global Inc أو حاصلة على ترخيص ب المحدودة وأ/أو لشركاتها التابعة.

تم نشر هذا المحتوى بواسطة S&P Global Market Intelligence وليس بواسطة S&P Global Ratings. وهو قسم في S&P Global يُدار بشكل منفصل. يُحظر إعادة إنتاج أي معلومات أو بيانات أو مواد، بما في ذلك التصنيفات ("المحتوى") بأي شكل من الأشكال إلا بإذن كتابي مُسبق من الطرف المعني. ولا يضمن هذا الطرف والشركات التابعة له والموردون ("موفرو المحتوى") دقة أي محتوى أو كفايته أو اكتماله أو توقيته أو نوفرته، كما أنهم غير مسؤولين عن أي أخطاء أو سهو (ياهمال أو غير ذلك)، بغض النظر عن السبب، أو عن النتائج المترتبة على استخدام هذا المحتوى. لن يتحمل موفرو المحتوى بأي حال من الأحوال المسؤولية عن أي أضرار أو تكاليف أو نفقات أو رسوم قانونية أو خسائر (بما في ذلك فقدان الدخل أو خسارة الأرباح وتكاليف الفرصة البديلة) فيما يتعلق بأي استخدام للمحتوى.