

مركز قطر للمال PMI®

تجدد نمو النشاط التجاري والطلبات الجديدة في شركات القطاع الخاص غير المرتبط بالطاقة في يناير

ارتفاع مؤشري الإنتاج والأعمال الجديدة في بداية العام 2024

الأعمال غير المنجزة ترتفع للمرة الثانية في الأشهر الثلاثة الأخيرة

تحسُّن توقعات النشاط التجاري للإثني عشر شهراً المقبلة

أداء شركات القطاع الخاص غير المرتبط بالطاقة في قطر، ويُحتسب مؤشر مديري المشتريات الرئيسي لقطر على أساس مؤشرات الطلبات الجديدة والإنتاج والتوظيف ومواعيد تسليم الموردين ومخزون المشتريات.

وسجّل مؤشر مديري المشتريات ارتفاعاً من 49.8 نقطة في ديسمبر 2023 إلى 50.4 نقطة في يناير 2024، وكانت القراءة الأخيرة أعلى من المستوى المحايد البالغ 50.0 نقطة، مما يشير إلى تحسُّن النشاط التجاري للقطاع الخاص غير المرتبط بالطاقة في قطر.

ومن بين المكونات الخمسة لمؤشر مديري المشتريات الرئيسي، سجّلت مؤشرات الإنتاج والطلبات الجديدة والتوظيف قراءات أعلى من 50.0 نقطة في يناير 2024، مشيرةً إلى النمو على أساس شهري. وساهمت هذه القراءات بشكل جزئي في تقليص مواعيد تسليم الموردين وانخفاض مخزون مستلزمات الإنتاج في شركات القطاع الخاص غير المرتبط بالطاقة.

وتحسّنت ظروف الطلب في شركات القطاع الخاص غير المرتبط بالطاقة في الشهر الأول من العام 2024 مستفيدةً من متوسط النمو القوي خلال عام

أشارت أحدث بيانات مؤشر مديري المشتريات الصادر عن مركز قطر للمال إلى تسجيل تحسُّن في النشاط التجاري لشركات القطاع الخاص غير المرتبط بالطاقة في قطر في الشهر الأول من العام 2024، وارتفعت أحجام الإنتاج والطلبات الجديدة والأعمال غير المنجزة مقارنةً بمستوياتها المسجّلة في ديسمبر، بينما استمرّت أعداد الموظفين بالنمو وتحسّنت توقعات النشاط التجاري للإثني عشر شهراً المقبلة، وفي الوقت نفسه، سجّلت مؤشرات الأسعار الأربعة انخفاضات واستمرّت سلاسل التوريد بالتحسُّن. وأظهر قطاع الخدمات المالية بوادر تباطؤ مع تسجيل مستويات مستقرة في النشاط التجاري والأعمال الجديدة.

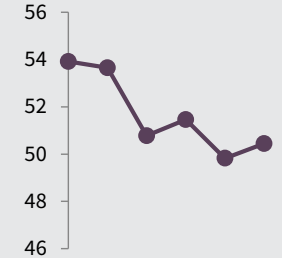
يتمّ تجميع مؤشرات مديري المشتريات لقطر من الردود على أسئلة الاستطلاع، الواردة من لجنة تضمّ حوالي 450 شركة من شركات القطاع الخاص غير المرتبط بالطاقة. وتغطي هذه اللجنة عدة مجالات تشمل الصناعات التحويلية والإنشاءات والبيع بالتجزئة والجملة إلى جانب الخدمات، كما أنّها تعكس هيكل الاقتصاد غير المرتبط بالطاقة وذلك وفقاً لبيانات الحسابات الوطنية الرسمية.

ومؤشر مديري المشتريات الرئيسي التابع لمركز قطر للمال هو مؤشر مركب مكون من رقم واحد يشير إلى

مركز قطر للمال PMI

يناير '24
50.4
ديسمبر: 49.8

أغسطس '23 - يناير '24



مركز قطر للمال PMI

معدل موسميًا، < 50 = تحسُّن منذ الشهر الماضي



تابع نظرة عامة...

واستمرّت الشركات القطرية في زيادة معدلات التوظيف، لتمتد بذلك سلسلة الارتفاع الحالية في أعداد الموظفين للشهر الحادي عشر. وانخفضت مشتريات مستلزمات الإنتاج للمرة الأولى خلال نفس الفترة، حيث أبلغت الشركات عن وجود مستويات كافية من المخزون لديها. وانخفض مخزون مستلزمات الإنتاج بأعلى مستوى له منذ نوفمبر 2022، وساهم ذلك في تخفيف الضغوط على سلاسل التوريد بسبب تحسّن مواعيد تسليم الموردين للشهر الحادي والعشرين على التوالي.

وانخفض متوسط أسعار مستلزمات الإنتاج في يناير 2024 مدفوعاً بالأجور وأسعار الشراء. وانخفضت أسعار الإنتاج للشهر الثالث على التوالي وبمستوى هو الأعلى منذ شهر يونيو 2023.

2023، وأفادت الشركات بأنّ زيادة المبيعات تُنسب إلى استقطاب عملاء جدد، وتنفيذ حملات ترويجية، والأسعار التنافسية، والنشاط السياحي المرتبط ببطولة كأس آسيا لكرة القدم التي تستضيفها دولة قطر. وساهم تجدد ارتفاع الطلب في تقديم الشركات القطرية لتوقعات أكثر إيجابية للنشاط التجاري للإثنين عشر شهراً المقبلة مقارنة بما كانت عليه في نهاية العام 2023.

وتُرحم التحسّن في الأعمال الجديدة الواردة إلى تجدد نمو النشاط التجاري في يناير 2024، مع ذلك لم يرتق معدّل نمو الأعمال الجديدة إلى المتوسط المُسجّل خلال العام 2023، وهو ما يفسر بشكل جزئي ارتفاع الأعمال غير المنجزة خلال شهر يناير. وارتفعت الأعمال غير المنجزة للمرة الثانية في الأشهر الثلاثة الأخيرة، مشيرةً إلى بعض الضغوط على القدرات الإنتاجية.

المحتويات

نظرة عامة وتعليق

الإنتاج والطلب

توقعات الشركات

التوظيف والقدرات

الشراء والمخزون

الأسعار

الخدمات المالية

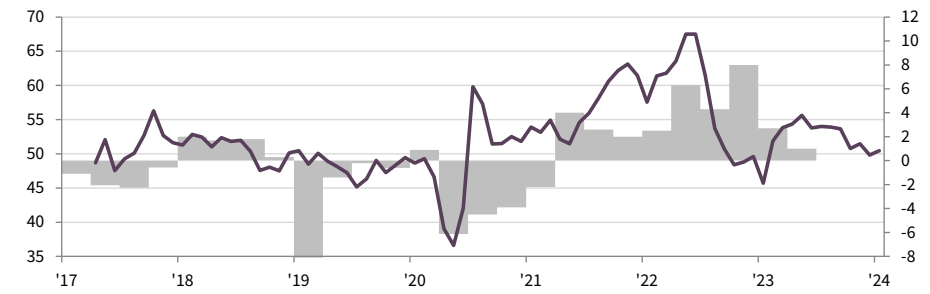
مؤشر PMI العالمي

المنهجية

معلومات إضافية

الناتج المحلي الإجمالي القطري

% سنة/سنة



المصادر: مركز قطر للمال، ومؤشر مدراء المشتريات التابع ل مجموعة إس اند بي جلوبال وجهاز التخطيط والإحصاء بدولة قطر.

مؤشر مديري المشتريات لقطر

معدل موسميًا، < 50 = تحسن منذ الشهر الماضي

تعليق

وتعليقاً على نتائج الدراسة الأخيرة، قال يوسف محمد الجيدة، الرئيس التنفيذي لهيئة مركز قطر للمال:

"إجمالي أسعار مستلزمات الإنتاج، ومؤشر تكاليف الموظفين، ومؤشر أسعار الشراء، ومؤشر أسعار الإنتاج - قراءات أدنى من المستوى المحايد البالغ 50.0 نقطة.

وشكّل تحسّن توقعات الشركات القطرية للإثنين عشر شهراً المقبلة علامة إيجابية أخرى في الدراسة الأخيرة".

"أشارت بيانات مؤشر مديري المشتريات للشهر الأول من عام 2024 إلى تحسّن النشاط التجاري لشركات القطاع الخاص غير المرتبط بالطاقة في قطر بعد النمو الاقتصادي القوي في عام 2023.

وشهدت مؤشرات الإنتاج والطلبات الجديدة نموًا في شهر يناير 2024 بعد انخفاضها لفترة قصيرة في نهاية عام 2023. كما سجلت الطلبات الجديدة مستويات قوية وكافية لزيادة الأعمال غير المنجزة وهي المرة الثانية التي تسجل فيها الأعمال غير المنجزة ارتفاعاً خلال السنة والنصف الماضية.

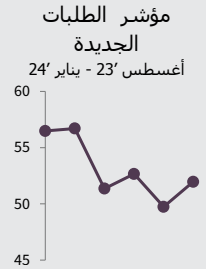
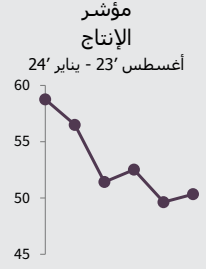
وأشارت البيانات الأخيرة كذلك إلى تراجع الضغوط على الأسعار، حيث سجّلت جميع مؤشرات الأسعار الأربعة - وهي مؤشر

الإنتاج والطلب

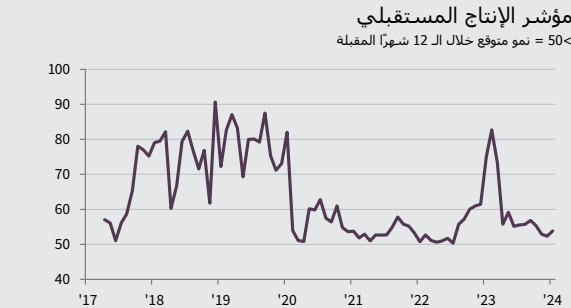


الإنتاج
أشارت بيانات الدراسة لشهر يناير 2024 إلى نمو النشاط التجاري من جديد في شركات القطاع الخاص غير المرتبط بالطاقة في قطر. وسجّل مؤشر الإنتاج المُعدّل موسميًا قراءة أعلى من المستوى المحايد البالغ 50.0، مشيرًا إلى نمو النشاط التجاري. واستمرّ النشاط التجاري بالارتفاع الشهري منذ يوليو 2020 باستثناء التراجع الطفيف في شهري يناير وديسمبر 2023.

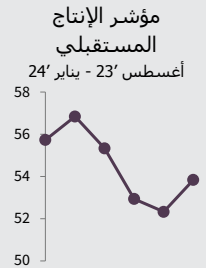
الطلبات الجديدة
ارتفعت الطلبات الجديدة الواردة للمرة الحادية عشر في الإثني عشر شهرًا الماضية في يناير 2024. وأشارت الشركات بأنّ تحسّن الطلب يُعزى إلى استقطاب عملاء جدد، وتنفيذ حملات ترويجية، والأسعار التنافسية، والنشاط السياحي المرتبط بكأس آسيا لكرة القدم في قطر. وأشارت بيانات القطاعات الفرعية إلى نمو قوي وملحوظ في الطلبات الجديدة في قطاعي الإنشاءات والبيع بالجملة وبالتجزئة.



توقعات الشركات



ظلت توقعات شركات القطاع الخاص غير المرتبط بالطاقة في قطر بشأن النشاط التجاري خلال الإثني عشر شهرًا المقبلة إيجابية في يناير 2024 وتحسّنت خلال الشهر. ونسبت الشركات القطرية ذلك إلى تنفيذ حملات تسويقية وحملات توظيف جديدة. وقدمت شركات البيع بالجملة وبالتجزئة أفضل التوقعات بشأن النشاط التجاري خلال الإثني عشر شهرًا المقبلة.



التوظيف والقدرات

التوظيف

استمرت الشركات القطرية في زيادة متوسط عدد موظفيها في شهر يناير 2024 كما أشار مؤشر التوظيف المُعدّل موسميًا إلى ارتفاع أعداد الموظفين للشهر الحادي عشر على التوالي. ورغم ذلك، كان معدّل استحداث الوظائف في الفترة الأخيرة الأدنى خلال هذه السلسلة.

وأشارت بيانات القطاعات الفرعية إلى تكثيف أنشطة التوظيف في قطاعي الصناعات التحويلية والبيع بالجملة وبالتجزئة.

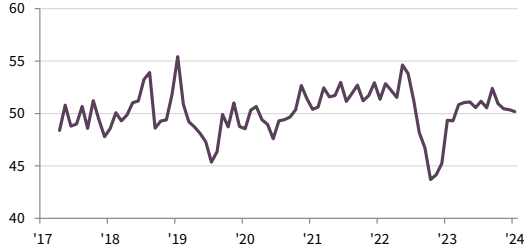
تراكم الأعمال غير المنجزة

سجّلت شركات القطاع الخاص غير المرتبط بالطاقة في قطر ارتفاعاً في مستوى الأعمال غير المنجزة في يناير 2024 بالمقارنة مع الشهر الذي سبقه. وبذلك، تكون الأعمال غير المنجزة ارتفعت للمرة الثانية في الثمانية عشر شهراً الماضية.

وارتفعت كمية الأعمال غير المنجزة في جميع القطاعات الأربعة الفرعية الخاضعة للمراقبة مع الارتفاع الأكبر في قطاع الصناعات التحويلية.

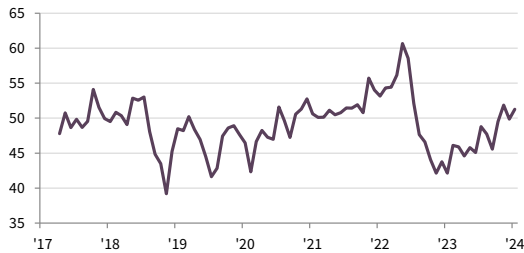
مؤشر التوظيف

معدل موسميًا، < 50 = نمو منذ الشهر الماضي



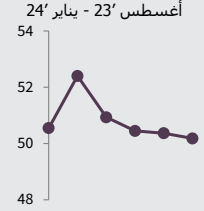
مؤشر تراكم الأعمال غير المنجزة

معدل موسميًا، < 50 = نمو منذ الشهر الماضي



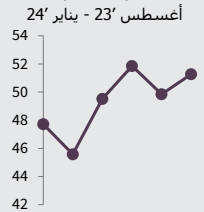
مؤشر التوظيف

أغسطس 23' - يناير 24'



مؤشر تراكم الأعمال غير المنجزة

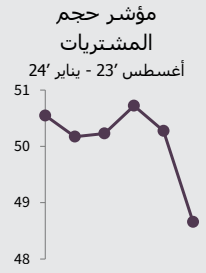
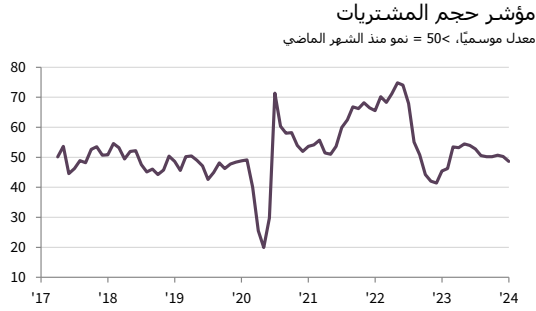
أغسطس 23' - يناير 24'



الشراء والمخزون

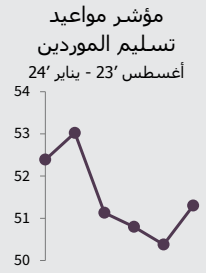
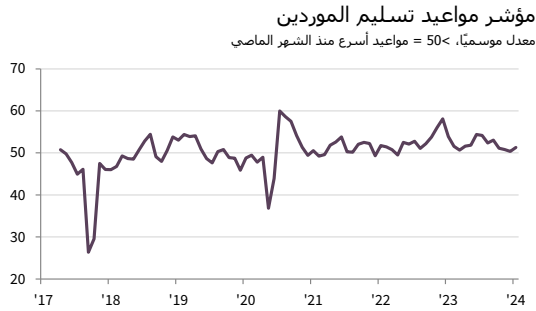
حجم المشتريات

انخفضت كميات مستلزمات الإنتاج التي طلبتها شركات القطاع الخاص غير المرتبط بالطاقة في قطر للمرة الأولى في أحد عشر شهراً في يناير 2024. وكان معدّل انخفاض الأنشطة الشرائية معتدلاً، ورغم ذلك، أشار أقل من 4% من أعضاء اللجنة إلى تقليص الأنشطة الشرائية.



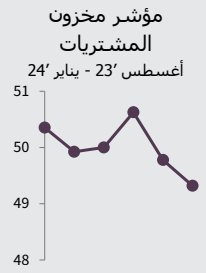
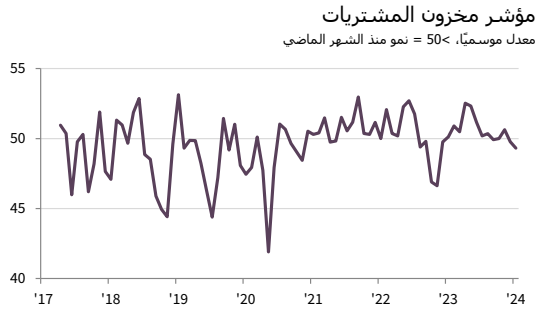
مواعيد تسليم الموردين

استمرّ أداء الموردين بالتحسّن في يناير 2024، وتحسّن متوسط مواعيد تسليم الموردين في كل شهر منذ مايو 2022 وهي السلسلة الأطول في تاريخ الدراسة. بالإضافة إلى ذلك، ارتفع مؤشر مواعيد تسليم الموردين المعدل موسميًا في يناير 2024 بالمقارنة مع ديسمبر 2023، مشيراً إلى أداء أفضل بالمقارنة مع نهاية العام 2023. وتحسّن أداء الموردين في جميع القطاعات الأربعة الرئيسية وبأعلى درجة في قطاع الصناعات التحويلية.



مخزون المشتريات

انخفضت كمية مخزون مستلزمات الإنتاج لدى شركات القطاع الخاص غير المرتبط بالطاقة في قطر، واتضح ذلك في تسجيل مؤشر المخزون من المشتريات المعدّل موسميًا قراءة أدنى من المستوى المحايد البالغ 50.0 نقطة للشهر الثاني على التوالي. وكان معدّل انخفاض مخزون المشتريات معتدلاً بوجه عام، ولكنه كان الأسرع منذ نوفمبر 2022.



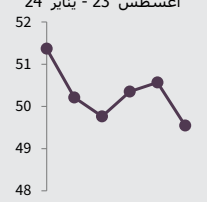
الأسعار

مؤشر إجمالي أسعار مستلزمات الإنتاج
معدل موسميًا، < 50 = تضخم منذ الشهر الماضي

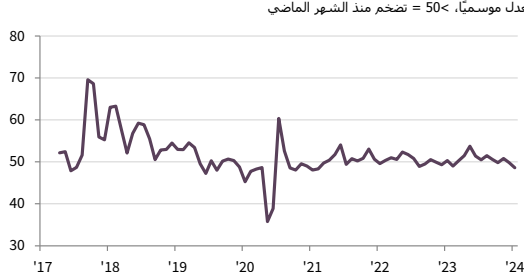


إجمالي أسعار مستلزمات الإنتاج
انخفضت أسعار مستلزمات الإنتاج التي دفعتها شركات القطاع الخاص غير المرتبط بالطاقة في قطر في يناير 2024. وانخفضت الأسعار للمرة الثانية في الأشهر الأربعة الأخيرة، ومع ذلك، كان معدل الانخفاض الإجمالي طفيفاً بوجه عام في يناير 2024. وكانت الضغوط على الأسعار الأدنى في قطاع الخدمات والأقوى في قطاع الصناعات التحويلية.

مؤشر إجمالي أسعار مستلزمات الإنتاج
أغسطس 23' - يناير 24'

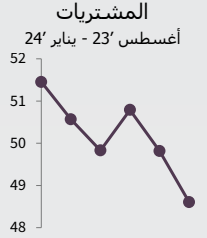


مؤشر أسعار المشتريات
معدل موسميًا، < 50 = تضخم منذ الشهر الماضي

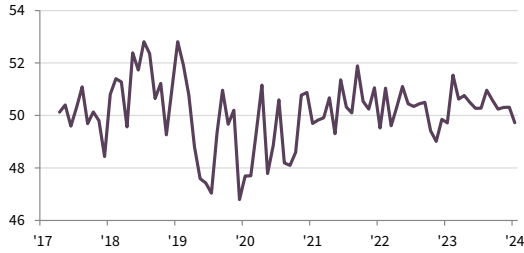


أسعار المشتريات
كان متوسط أسعار الشراء التي دفعتها شركات القطاع الخاص غير المرتبط بالطاقة في قطر في شهر يناير 2024 أدنى من الشهر الذي سبقه. وسجل مؤشر أسعار الشراء المعدل موسميًا قراءة أدنى من المستوى المحايد البالغ 50.0 نقطة وظل أدنى من مستوى الاتجاه على المدى الطويل البالغ 51.6 نقطة.

مؤشر أسعار المشتريات
أغسطس 23' - يناير 24'

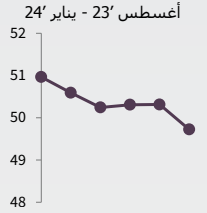


مؤشر تكاليف الموظفين
معدل موسميًا، < 50 = تضخم منذ الشهر الماضي

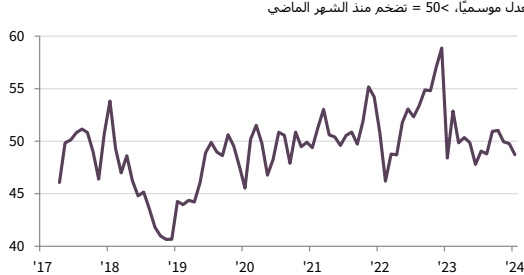


تكاليف الموظفين
انخفض متوسط الأجور والرواتب التي دفعتها شركات القطاع الخاص غير المرتبط بالطاقة في قطر للمرة الأولى في إثني عشر شهراً في يناير 2024. ومع ذلك، كان معدل انخفاض الأجور والرواتب طفيفاً بوجه عام في الفترة الأخيرة.

مؤشر تكاليف الموظفين
أغسطس 23' - يناير 24'

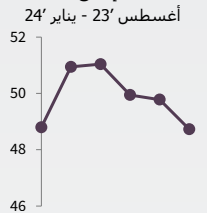


مؤشر أسعار الإنتاج
معدل موسميًا، < 50 = تضخم منذ الشهر الماضي



أسعار الإنتاج
انخفضت أسعار شركات القطاع الخاص غير المرتبط بالطاقة في قطر في يناير. بالإضافة إلى ذلك، كان معدل انخفاض الأسعار الأسرع منذ شهر يونيو 2023. وارتفعت أسعار الإنتاج في قطاعي الإنشاءات والبيع بالجملة وبالتجزئة، بينما انخفضت في قطاع الخدمات، ولم تشهد أي تغيير في قطاع الصناعات التحويلية.

مؤشر أسعار الإنتاج
أغسطس 23' - يناير 24'



الخدمات المالية

استقرار قطاع الخدمات المالية على نطاق واسع في يناير

استقرار النشاط التجاري والأعمال الجديدة في قطاع الخدمات المالية مع بداية العام 2024

استمرار ارتفاع التوظيف في شركات الخدمات المالية

انخفاض أسعار الخدمات المالية للمرة الأولى منذ أربعة أشهر

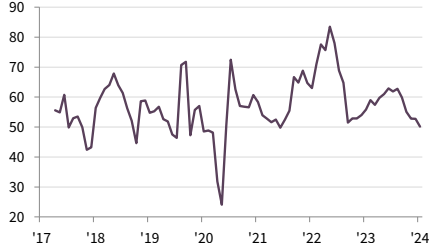
سجّلت شركات الخدمات المالية القطرية استقراراً في أحجام النشاط التجاري والعقود الجديدة في يناير 2024. وسجّلت مؤشرات النشاط التجاري والطلبات الجديدة المعدّلة موسمياً في قطاع الخدمات المالية 50.1 نقطة و50.2 نقطة على التوالي، مشيرة إلى عدم تسجيل أي تغيير منذ شهر ديسمبر 2023. وأبقت شركات الخدمات المالية على نظرة متفائلة بشأن النشاط التجاري خلال الإثني عشر شهراً المقبلة.

وفي الوقت ذاته، ارتفع معدل التوظيف في شركات الخدمات المالية للشهر العاشر على التوالي، ولكن بوتيرة بطيئة.

ومن حيث الأسعار، فقد انخفضت الرسوم التي حدتها شركات الخدمات المالية للمرة الأولى في أربعة أشهر، بينما انخفض معدل تضخم التكلفة في القطاع مجدداً.

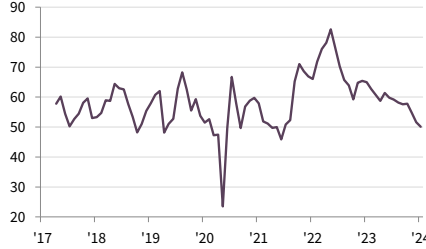
مؤشر الأعمال الجديدة

معدل موسميًا، < 50 = نمو منذ الشهر الماضي



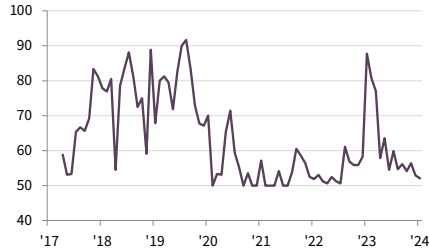
مؤشر النشاط التجاري

معدل موسميًا، < 50 = نمو منذ الشهر الماضي



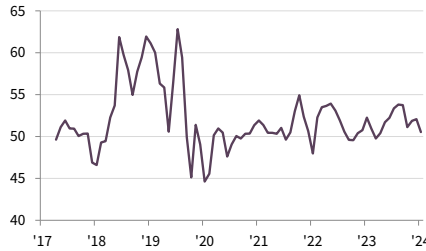
مؤشر النشاط المستقبلي

< 50 = نمو متوقع خلال الـ 12 شهراً المقبلة



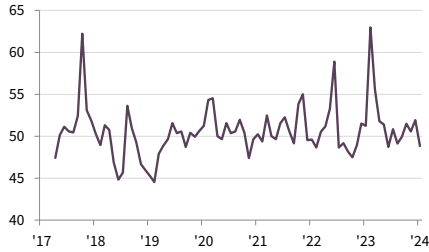
مؤشر التوظيف

معدل موسميًا، < 50 = تضخم منذ الشهر الماضي



مؤشر أسعار المنتجات والخدمات

معدل موسميًا، < 50 = تضخم منذ الشهر الماضي



مؤشر أسعار مستلزمات الإنتاج

معدل موسميًا، < 50 = تضخم منذ الشهر الماضي

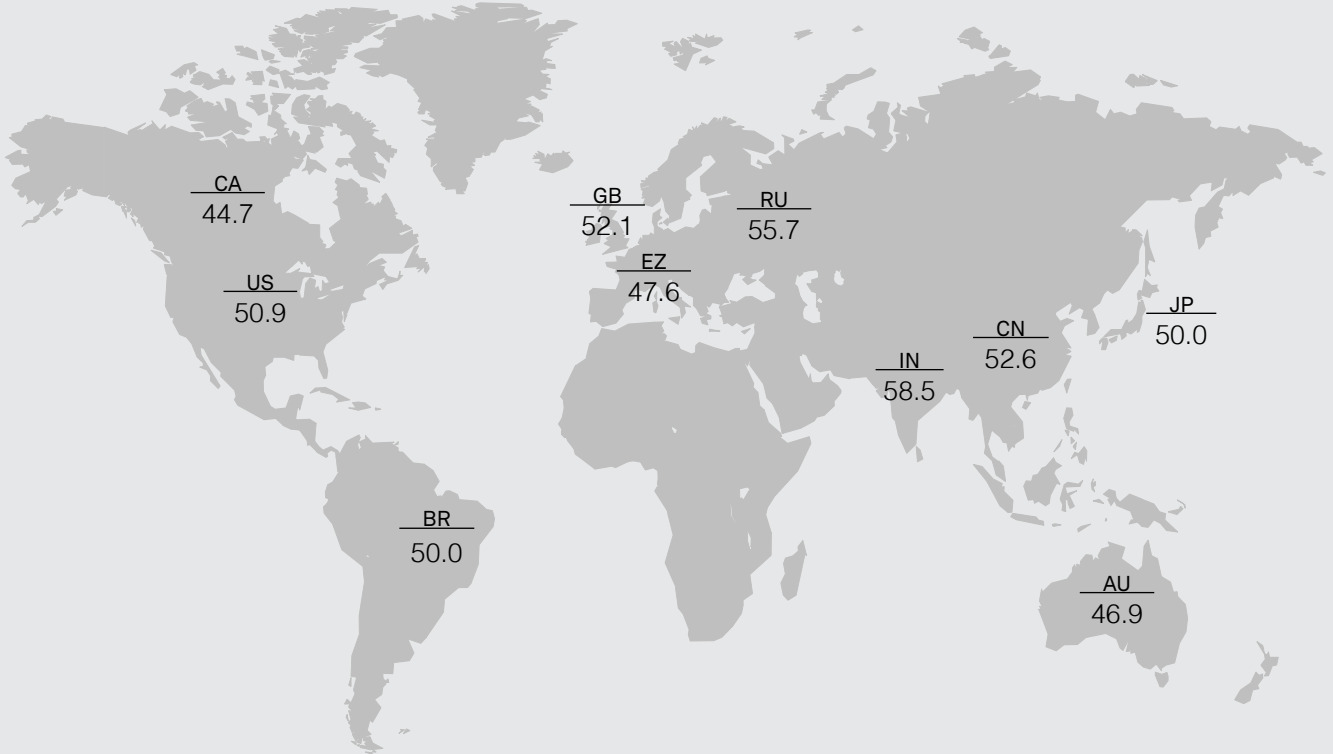


مؤشر PMI العالمي

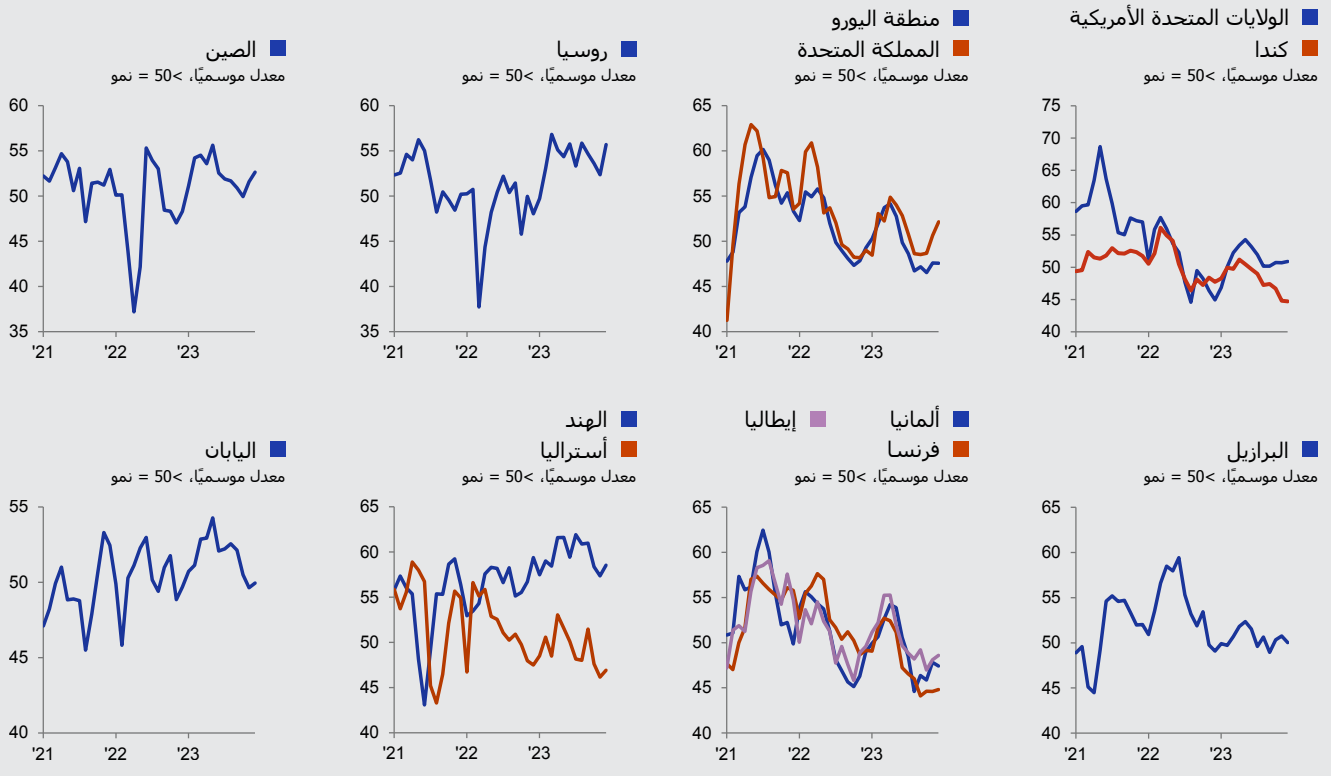
مؤشر الإنتاج المركب، ديسمبر 2023

معدل موسميًا، < 50 = نمو منذ الشهر الماضي

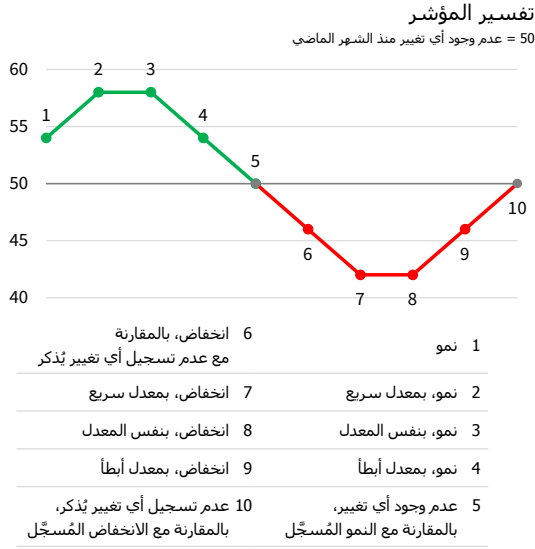
مؤشر الإنتاج المركب هو متوسط محسوب وفق الناتج المحلي الإجمالي لمؤشر إنتاج التصنيع ومؤشر النشاط التجاري الخدمي.



مؤشر الإنتاج المركب



المنهجية



يتم إعداد مؤشر PMI® التابع لمركز قطر للمال بواسطة مجموعة إس أند بي جلوبال من خلال الاستعانة بالردود على الاستبيانات المرسلة إلى مديري المشتريات في هيئة تضم حوالي 450 شركة من شركات القطاع الخاص القطري غير المرتبط بالطاقة. والهيئة مقسمة حسب الحجم التفصيلي للقطاعات والقوى العاملة بالشركات، وبناءً على المساهمات في إجمالي الناتج المحلي. وتغطي الدراسة القطاعات التالية: الصناعات التحويلية، والإنشاءات، والبيع بالتجزئة والبيع بالجملة، والخدمات.

يتم جمع الردود على الاستبيان في النصف الثاني من كل شهر ويشير إلى اتجاه التغيير مقارنة بالشهر السابق. يتم حساب مؤشر انتشار لكل متغير من متغيرات الاستبيان. المؤشر هو مجموع النسبة المئوية للاستجابات "الأعلى" ونصف النسبة المئوية من الردود "غير المتغيرة". تتراوح المؤشرات بين 0 و 100، حيث القراءة الأعلى من 50 تشير إلى زيادة إجمالية مقارنة بالشهر السابق، وتشير القراءة الأقل من 50 إلى انخفاض عام. بعد ذلك يتم تعديل المؤشرات موسميًا.

القراءة الرئيسية هي مؤشر مدراء المشتريات (PMI). مؤشر PMI هو متوسط المؤشرات الخمسة التالية: الطلبات الجديدة (30%)، الإنتاج (25%)، التوظيف (20%)، مواعيد تسليم الموردين (15%)، ومخزون المشتريات (10%). عند حساب مؤشر PMI يتم عكس مؤشر مواعيد تسليم الموردين بحيث يتحرك في اتجاه مماثل للمؤشرات الأخرى.

لا يتم مراجعة بيانات الدراسة الأساسية بعد النشر، لكن قد تتم مراجعة العوامل الموسمية من وقت لآخر حسبما يتناسب، وهذا يؤثر على سلسلة البيانات المعدلة موسميًا.

لمزيد من المعلومات عن منهجية دراسة مؤشر PMI، يُرجى الاتصال بـ economics@spglobal.com.

تواريخ جمع بيانات الدراسة وتاريخ بدء الدراسة

تم جمع البيانات خلال الفترة من 11 إلى 24 يناير 2024. جُمعت بيانات الدراسة للمرة الأولى في أبريل 2017.

حجم هيئة الدراسة

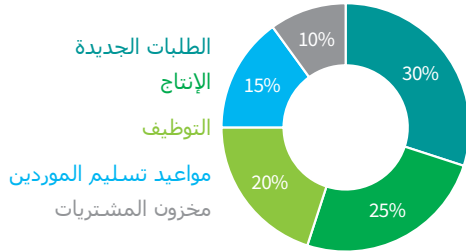
450

شركة

احتساب المؤشر

أعلى بنسبة مئوية
+
(النسبة المئوية لعدم وجود تغيير)/2

أوزان مكونات مؤشر مديري المشتريات



تغطية القطاعات

تتضمن بيانات مؤشر مديري المشتريات ردود من الشركات العاملة في القطاعات المُصنَّفة وفقاً للرموز المُنسَّفة من التفتيح الرابع للتصنيف الصناعي الدولي الموحد:

M	الأنشطة المهنية والعملية والتقنية	C	الصناعات التحويلية
N	أنشطة الإدارة وخدمات الدعم	F	الإنشاءات
P	التعليم*	G	التجارة بالجملة والتجارة بالتجزئة وتصليح السيارات والدراجات النارية
Q	أنشطة الصحة البشرية والعمل الاجتماعي*	H	النقل والتخزين
R	الفنون والتسلية والترفيه	I	الفنادق وأنشطة خدمات المطاعم
S	أنشطة الخدمات الأخرى	J	المعلومات والاتصالات
* القطاع الخاص		K	الأنشطة المالية والتأمينية

للاستفسارات بشأن التقرير

qatarpmi@qfc.qa

سابرينا مابين
اتصالات الشركات
S&P Global Market Intelligence
هاتف: +44 7967 447030
sabrina.mayeen@spglobal.com

مسؤولية الاتصال الإعلامي

رشا كمال الدين
مركز قطر للتسويق والاتصال المؤسسي
مركز قطر للمال
r.kamaleddine@qfc.qa

نبذة عن مؤشرات مدراء المشتريات (PMI)

تغطي دراسات مؤشرات مدراء المشتريات (PMI®) الآن أكثر من 40 دولة ومنطقة رئيسية بما في ذلك منطقة اليورو "Eurozone". وقد أصبحت مؤشرات مدراء المشتريات (PMI®) أكثر الدراسات متابعة في العالم، كما أنها المفضلة لدى البنوك المركزية، والأسواق المالية، وصانعي القرار في مجالات الأعمال وذلك لقدرتها على تقديم مؤشرات شهرية حديثة ودقيقة ومميزة للأنماط الاقتصادية.

www.spglobal.com/marketintelligence/en/mi/products/pmi

نبذة عن ستاندرد أند بورز جلوبال

ستاندرد أند بورز جلوبال (S&P Global) (رمزها في بورصة نيويورك: SPGI) تقدم ستاندرد أند بورز جلوبال (S&P Global) معلومات مهمة وأساسية. تقدم للحكومات والشركات والأفراد البيانات الصحيحة والخبرات والتكنولوجيا حتى يتمكنوا من اتخاذ القرارات عن قناعة. ومن خلال مساعدة عملائنا على تقييم الاستثمارات الجديدة وتوجيههم في مجالات البيئة والمجتمع والحوكمة وانتقال الطاقة عبر سلاسل التوريد، نفتح فرصاً جديدة ونغلب على التحديات ونسرّع من تقدم العالم إلى الأمام.

تسعى العديد من المؤسسات الرائدة عالمياً للحصول على خدماتنا في توفير التصنيفات الائتمانية والمعايير والتحليلات وحلول سير العمل في أسواق رأس المال والسلع والسيارات على مستوى العالم. ومع كل عرض من عروضنا، نساعد المؤسسات الرائدة في العالم على التخطيط اليوم من أجل الغد. www.spglobal.com

حول مركز قطر للمال

تأسس مركز قطر للمال لينشط داخل الدولة ويقع في مدينة الدوحة حيث يوفر منصة أعمال متميزة للشركات الراغبة في التأسيس ومزاولة أنشطتها في قطر أو المنطقة بوجه عام. كما يتمتع مركز قطر للمال بإطار قانوني وتنظيمي خاص ونظام ضريبي وبيئة أعمال راسخة تجيز الملكية الأجنبية بنسبة تصل إلى 100% وترحيل الأرباح بنسبة 100% وضريبة على الشركات بمعدل تنافسي بنسبة 10% على الأرباح من مصادر محلية.

يُرحب مركز قطر للمال بمجموعة كبيرة من شركات الخدمات المالية وغير المالية.

للمزيد من المعلومات عن الأنشطة المسموح بها ومزايا مزاولة الأعمال تحت مظلة مركز قطر للمال، يرجى زيارة qfc.qa

#QFCMeansBusiness | @QFCAuthority | QFCMeansBusiness@QFCAuthority

إخلاء مسؤولية

تتولى ملكية حقوق الملكية الفكرية الخاصة بالبيانات الواردة هنا إلى شركة S&P Global أو الشركات التابعة لها أو بترخيص منها. ولا يسمح بأي استخدام غير مصرح، يتضمن على سبيل المثال لا الحصر، النسخ، أو النشر، أو التوزيع، أو النقل للبيانات بأية وسيلة كانت دون موافقة مسبقة من شركة S&P Global. ولا تتحمل شركة S&P Global أية مسؤولية، أو التزام حيال المحتوى أو المعلومات ("البيانات") الواردة في هذا التقرير، أو أي أخطاء، أو عدم الدقة، أو عمليات الحذف، أو تأخير للبيانات، أو عن أي إجراء يتخذ على أساس هذا التقرير. ولا تتحمل S&P Global أية مسؤولية في أي حال من الأحوال عن الأضرار الخاصة، أو العارضة، أو التبعية التي تنتج عن استخدام البيانات الواردة في التقرير. مؤشر مدراء المشتريات PMI® هي إما علامات تجارية أو علامات تجارية مسجلة باسم S&P Global Inc أو حاصلة على ترخيص ب المحدودة وأ/أو لشركاتها التابعة.

تم نشر هذا المحتوى بواسطة S&P Global Market Intelligence وليس بواسطة S&P Global Ratings. وهو قسم في S&P Global يُدار بشكل منفصل. يُحظر إعادة إنتاج أي معلومات أو بيانات أو مواد، بما في ذلك التصنيفات ("المحتوى") بأي شكل من الأشكال إلا بإذن كتابي مُسبق من الطرف المعني. ولا يضمن هذا الطرف والشركات التابعة له والموردون ("موفرو المحتوى") دقة أي محتوى أو كفايته أو اكتماله أو توقيته أو نوفرته، كما أنهم غير مسؤولين عن أي أخطاء أو سهو (ياهمال أو غير ذلك)، بغض النظر عن السبب، أو عن النتائج المترتبة على استخدام هذا المحتوى. لن يتحمل موفرو المحتوى بأي حال من الأحوال المسؤولية عن أي أضرار أو تكاليف أو نفقات أو رسوم قانونية أو خسائر (بما في ذلك فقدان الدخل أو خسارة الأرباح وتكاليف الفرصة البديلة) فيما يتعلق بأي استخدام للمحتوى.