

## مركز قطر للمال PMI®

# استمرار نمو النشاط التجاري لشركات القطاع الخاص غير المرتبط بالطاقة في مارس

ارتفاعات جديدة في مؤشري الإنتاج والطلبات الجديدة

الشركات القطرية تكثف أنشطة التوظيف والشراء

ارتفاع قوي في أسعار السلع والمنتجات مع سعي الشركات لزيادة أرباحها

واحد يشير إلى أداء شركات القطاع الخاص غير المرتبط بالطاقة في قطر. ويُحتسب مؤشر مديري المشتريات الرئيسي لقطر على أساس مؤشرات الطلبات الجديدة والإنتاج والتوظيف ومواعيد تسليم الموردين ومخزون المشتريات.

وسجّل مؤشر مديري المشتريات انخفاضاً طفيفاً من 51.0 نقطة في فبراير إلى 50.6 نقطة في مارس 2024. وظلت القراءة الأخيرة أعلى من المستوى المحايد البالغ 50.0 نقطة، مما يشير إلى استمرار تحسّن النشاط التجاري لشركات القطاع الخاص غير المرتبط بالطاقة في قطر.

وسجّلت المكونات الثلاثة الأكبر لمؤشر مديري المشتريات، وهي الإنتاج والطلبات الجديدة والتوظيف، قراءات أعلى من 50.0 نقطة في مارس، مشيرةً إلى تحقيق نمو على أساس شهري. وكما كان الحال في الأشهر الأربعة السابقة، كان لتحسن مواعيد تسليم الموردين والانخفاض في مخزون مستلزمات الإنتاج أثر طفيف على قراءة المؤشر الرئيسي.

واستمرّ الطلب على سلع وخدمات شركات القطاع الخاص القطري غير المرتبط بالطاقة بالنمو في مارس. وربطت الشركات القطرية ارتفاع الطلبات الجديدة باستقطاب عملاء جدد والقدرة التنافسية

أشارت أحدث بيانات مؤشر مديري المشتريات الصادر عن مركز قطر للمال والمُعَدّ بواسطة ستاندرد أند بورز غلوبال (S&P Global) إلى تحسّن في النشاط التجاري لشركات القطاع الخاص غير المرتبط بالطاقة في قطر في مارس 2024. حيث ارتفعت مؤشرات الإنتاج والطلبات الجديدة والتوظيف وأنشطة الشراء مقارنة بشهر فبراير 2024. وأكملت الشركات القطرية أحجام الأعمال غير المنجزة بمعدل هو الأسرع في ستة أشهر وظلّت توقعات النشاط التجاري للإثني عشر شهراً المقبلة إيجابية. كما بقيت الضغوط الناتجة عن التكاليف مستقرة، حيث لم يطرأ أي تغيير على متوسط تكاليف مستلزمات الإنتاج منذ فبراير 2024. وفي الوقت ذاته، ارتفعت أسعار السلع والخدمات بأسرع معدل لها منذ فبراير 2023.

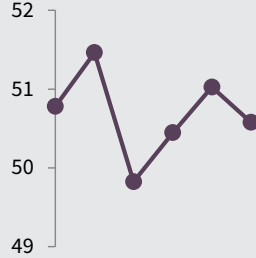
يتمّ تجميع مؤشرات مديري المشتريات لقطر من الردود على أسئلة الاستطلاع، الواردة من لجنة تضمّ حوالي 450 شركة من شركات القطاع الخاص غير المرتبط بالطاقة. وتغطي هذه اللجنة عدة مجالات تشمل الصناعات التحويلية والإنشاءات والبيع بالتجزئة والجملة إلى جانب الخدمات، كما أنّها تعكس هيكل الاقتصاد غير المرتبط بالطاقة وذلك وفقاً لبيانات الحسابات الوطنية الرسمية.

ومؤشر مديري المشتريات الرئيسي التابع لمركز قطر للمال هو مؤشر مركب مكون من رقم

## مركز قطر للمال PMI

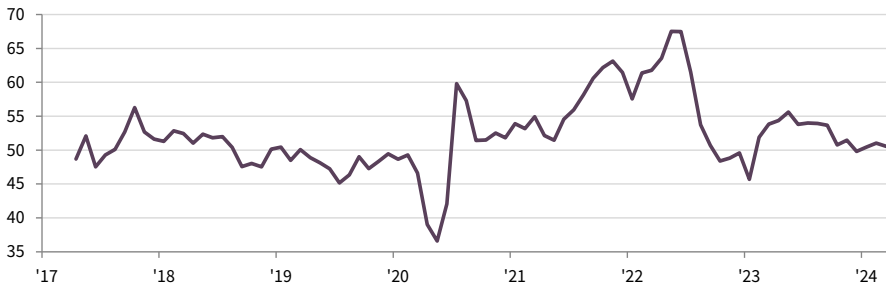
مارس '24  
50.6  
فبراير: 51.0

أكتوبر '23 - مارس '24



## مركز قطر للمال PMI

معدل موسميًا، < 50 = تحسن منذ الشهر الماضي



## تابع نظرة عامة...

وإن بوتيرة طفيفة، مع استمرار الشركات باستنفاد المخزون. وظلت الضغوط على سلاسل التوريد محدودة بسبب تقصير مواعيد تسليم الموردين للشهر الثالث والعشرين على التوالي.

وكان متوسط أسعار مستلزمات الإنتاج مستقرًا عمومًا في مارس بما يتماشى مع الاتجاهات المماثلة للرواتب وتكاليف الشراء. ومع ذلك ارتفعت أسعار السلع والخدمات للمرة الأولى في خمسة أشهر وبوتيرة هي الأسرع منذ شهر فبراير 2023. مما يشير إلى تحسن أرباح شركات القطاع الخاص القطري غير المرتبط بالطاقة في نهاية الربع الأول من العام 2024.

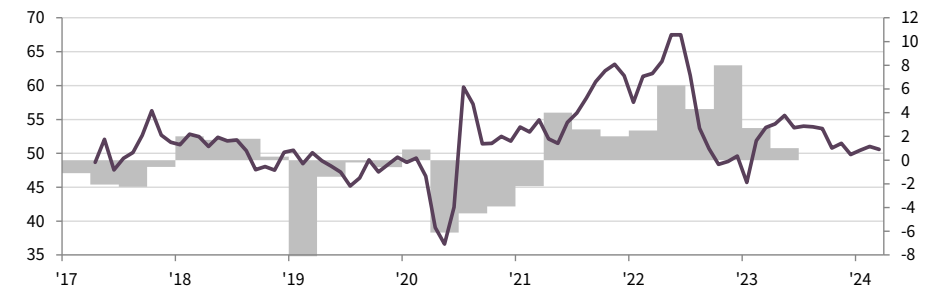
والمنتجات عالية الجودة. وانخفض معدّل نمو الطلبات الجديدة بدرجة طفيفة، الأمر الذي ساعد في تقليص أحجام الأعمال غير المنجزة بوتيرة أسرع.

وارتفع النشاط التجاري الكلي مجدداً في مارس. وكان معدل نمو النشاط التجاري خلال الربع الأول من العام 2024 قريب من المعدل المُسجّل في الربع الرابع من العام 2023.

وكانت توقعات الشركات بشأن نمو النشاط التجاري في الإثني عشر شهراً المقبلة إيجابية في مارس. وذلك نظراً لاستقطاب عملاء جدد واستراتيجيات تطوير الأعمال والجهود الرامية إلى زيادة الأرباح.

وواصلت الشركات القطرية زيادة أعداد موظفيها، لتمتد بذلك سلسلة الارتفاع الحالية في أعداد الموظفين إلى أكثر من سنة. وارتفعت مشتريات مستلزمات الإنتاج للمرة الأولى في ثلاثة أشهر،

الناتج المحلي الإجمالي القطري  
% سنة/سنة



المصادر: مركز قطر للمال، ومؤشر مدراء المشتريات التابع ل مجموعة إس اند بي جلوبال وجهاز التخطيط والإحصاء بدولة قطر.

مؤشر مديري المشتريات لقطر  
معدل موسميًا، < 50 = تحسن منذ الشهر الماضي

## المحتويات

نظرة عامة وتعليق

الإنتاج والطلب

توقعات الشركات

التوظيف والقدرات

الشراء والمخزون

الأسعار

الخدمات المالية

مؤشر PMI العالمي

المنهجية

معلومات إضافية

## تعليق

لها خلال أكثر من عام، مشيرةً إلى ارتفاع الهوامش الربحية للشركات القطرية".

"حافظ مؤشر مديري المشتريات على استقراره في شهر مارس 2024، مما يعكس استمرار النمو في مؤشرات الإنتاج والطلبات الجديدة والتوظيف في شركات القطاع الخاص القطري غير المرتبط بالطاقة. وسجل مؤشر مديري المشتريات الرئيسي خلال الربع الأول من العام 2024 مستوى متقارب مع متوسط المؤشر في الربع الرابع من العام 2023، ما يشير إلى نمو إقتصادي مستدام.

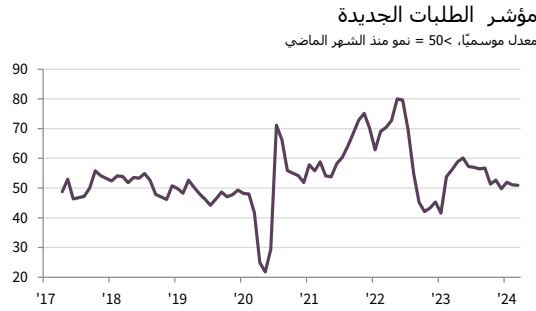
"كذلك، أشارت بيانات الدراسة للفترة الأخيرة إلى تحسن أرباح الشركات القطرية. وكانت تكاليف مستلزمات الإنتاج مستقرة بوجه عام خلال الشهر، بينما ارتفعت أسعار سلع وخدمات شركات القطاع الخاص غير المرتبط بالطاقة في قطر بأعلى مستوى

وتعليقًا على نتائج الدراسة الأخيرة، قال يوسف محمد الجيدة، الرئيس التنفيذي لهيئة مركز قطر للمال:

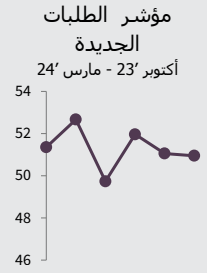
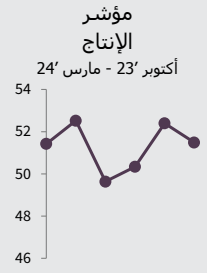
## الإنتاج والطلب



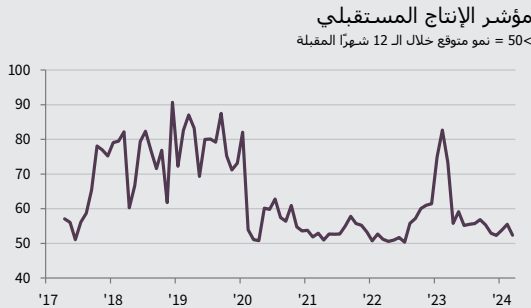
**الإنتاج**  
أشارت أحدث بيانات الدراسة إلى نمو النشاط التجاري لشركات القطاع الخاص غير المرتبط بالطاقة في قطر مجدداً في مارس 2024، كما اتضح في تسجيل مؤشر الإنتاج المعدّل موسميًا قراءة أعلى من المستوى المحايد البالغ 50.0 نقطة. واستمرّ النشاط التجاري بالارتفاع الشهري منذ يوليو 2020 باستثناء التراجع الطفيف في شهري يناير وديسمبر 2023. وكان معدل نمو النشاط التجاري الأعلى في قطاع الإنشاءات.



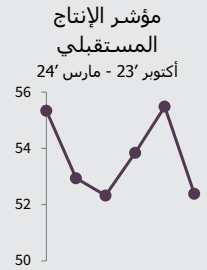
**الطلبات الجديدة**  
ارتفعت الطلبات الجديدة الواردة للمرة الثالثة عشرة في الأربعة عشر شهراً الماضية في مارس 2024، وإن بوتيرة مماثلة للشهر الماضي. وربطت الشركات القطرية ارتفاع الطلبات الجديدة باستقطاب عملاء جدد والقدرة على المنافسة والجودة العالية للمنتجات. وأشارت بيانات القطاعات الفرعية أن قطاع الخدمات كان المحرك الرئيسي لنمو الأعمال في مارس 2024.



## توقعات الشركات



طلّت توقعات شركات القطاع الخاص غير المرتبط بالطاقة في قطر بشأن النشاط التجاري خلال الإثني عشر شهراً المقبلة إيجابية في مارس 2024 ولكنها تراجعت مقارنة بشهر فبراير 2023. وتعود التوقعات الإيجابية إلى استقطاب عملاء جدد واستراتيجيات تطوير الأعمال والجهود الرامية إلى زيادة الأرباح. وقدمت شركات الصناعات التحويلية أفضل التوقعات بشأن النشاط التجاري خلال الإثني عشر شهراً المقبلة.



## التوظيف والقدرات

### التوظيف

استمرت الشركات القطرية في زيادة متوسط عدد موظفيها في شهر مارس 2024 كما أشار مؤشر التوظيف المُعدّل موسميًا إلى ارتفاع أعداد الموظفين للشهر الثالث عشر على التوالي. وانخفض معدل استحداث الوظائف مقارنة بأعلى مستوى في خمسة أشهر في فبراير 2024، ولكنه ظل أعلى من مستوى الاتجاه على المدى الطويل.

أشارت بيانات القطاعات الفرعية إلى أنّ ارتفاع أعداد الموظفين يُعزى إلى قطاعات الصناعات التحويلية والبيع بالجملة والبيع بالتجزئة.

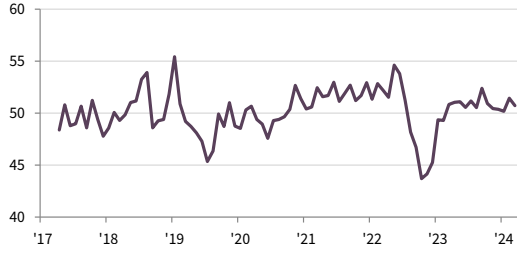
### تراكم الأعمال غير المنجزة

سجلت شركات القطاع الخاص غير المرتبط بالطاقة في قطر أسرع معدّل لاستنفاد الأعمال غير المنجزة في ستة أشهر في مارس 2024. وانخفضت الأعمال غير المنجزة للمرة الثامنة عشرة في الأشهر العشرين الماضية.

وانخفضت الأعمال غير المنجزة في جميع القطاعات الأربعة الفرعية الخاضعة للمراقبة، وخصوصاً في قطاع الإنشاءات.

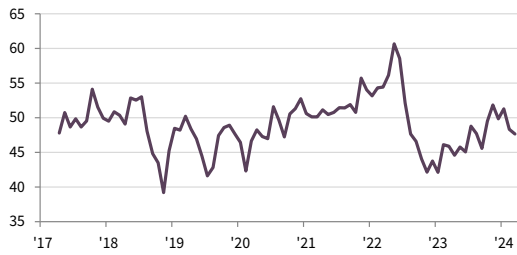
### مؤشر التوظيف

معدل موسميًا، < 50 = نمو منذ الشهر الماضي



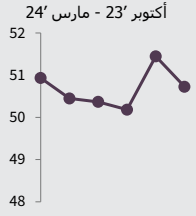
### مؤشر تراكم الأعمال غير المنجزة

معدل موسميًا، < 50 = نمو منذ الشهر الماضي



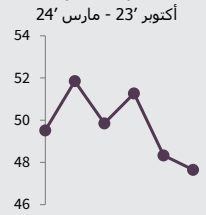
### مؤشر

التوظيف



### مؤشر تراكم الأعمال غير المنجزة

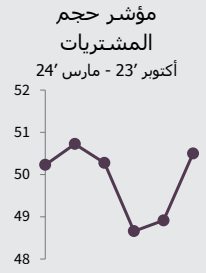
أكتوبر 23 - مارس 24



## الشراء والمخزون

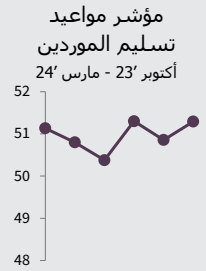
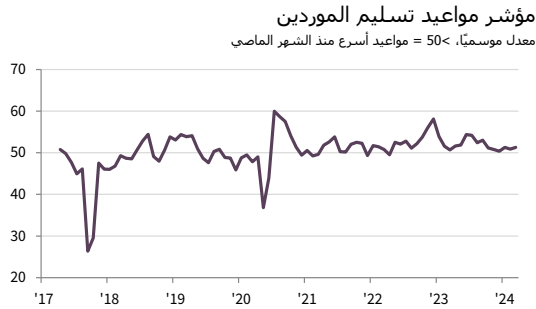
### حجم المشتريات

ارتفعت كميات مستلزمات الإنتاج التي طلبتها شركات القطاع الخاص غير المرتبط بالطاقة في قطر للمرة الأولى في ثلاثة أشهر في مارس 2024. وكان معدّل نمو الأنشطة الشرائية معتدلاً بوجه عام، ولكنه كان ثاني أسرع معدل في سبعة أشهر.



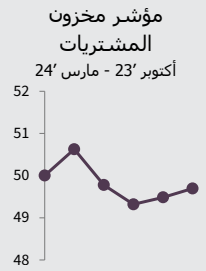
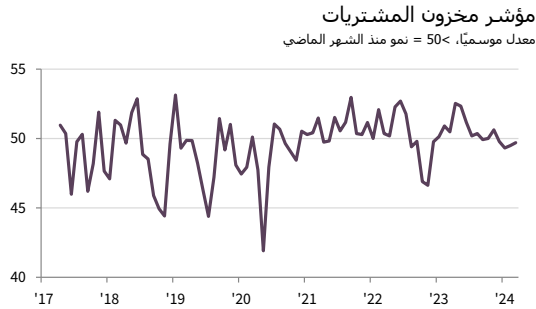
### مواعيد تسليم الموردين

استمرّ أداء الموردين بالتحسّن في مارس 2024. وتحسّن متوسط مواعيد تسليم الموردين في كل شهر منذ مايو 2022 وهي السلسلة الأطول في تاريخ الدراسة. وارتفع مؤشر مواعيد تسليم الموردين المعدّل موسميًا مقارنة بشهر فبراير، مشيرًا إلى تحسّن أكبر في أداء الموردين. وتحسّنت مواعيد تسليم مستلزمات الإنتاج بأعلى مستوى في قطاع الإنشاءات.



### مخزون المشتريات

انخفضت كمية مخزون مستلزمات الإنتاج لدى شركات القطاع الخاص غير المرتبط بالطاقة في قطر في مارس 2024، وأضح ذلك في تسجيل مؤشر المخزون من المشتريات المعدّل موسميًا قراءة أدنى من المستوى المحايد البالغ 50.0 نقطة للشهر الرابع على التوالي. وكان معدّل الانخفاض في مخزون مستلزمات الإنتاج طفيفاً بوجه عام وتراجع مجدداً منذ بداية العام.



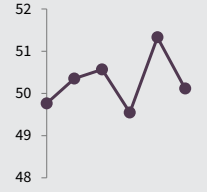
## الأسعار

مؤشر إجمالي أسعار مستلزمات الإنتاج  
معدل موسميًا، < 50 = تضخم منذ الشهر الماضي



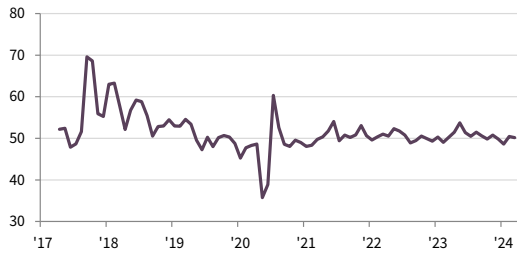
**إجمالي أسعار مستلزمات الإنتاج**  
لم يطرأ على متوسط أسعار مستلزمات الإنتاج التي دفعتها شركات القطاع الخاص غير المرتبط بالطاقة في قطر أي تغيير يُذكر في مارس، وذلك بعد ارتفاعها في فبراير. وكانت قراءة مؤشر إجمالي أسعار مستلزمات الإنتاج المُعدَّل موسميًا أدنى من متوسط الدراسة على المدى الطويل بواقع 51.6 نقطة، وانخفضت تكاليف مستلزمات الإنتاج في قطاع الصناعات التحويلية، بينما ارتفعت في قطاع الإنشاءات، واستقرت في القطاعات الأخرى.

مؤشر إجمالي أسعار مستلزمات الإنتاج  
أكتوبر 23 - مارس 24



مؤشر أسعار المشتريات

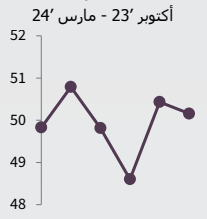
معدل موسميًا، < 50 = تضخم منذ الشهر الماضي



**أسعار المشتريات**  
لم يطرأ سوى تغيير طفيف على متوسط أسعار الشراء التي دفعتها شركات القطاع الخاص غير المرتبط بالطاقة في قطر في شهر مارس 2024 مقارنة بالشهر الذي سبقه، وسجّل مؤشر أسعار الشراء المُعدَّل موسميًا قراءة أعلى قليلاً من المستوى المحايد البالغ 50.0 نقطة ولكنه ظل أدنى من مستوى الاتجاه على المدى الطويل البالغ 51.6 نقطة.

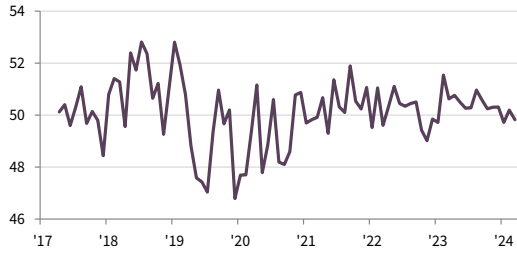
مؤشر أسعار المشتريات

أكتوبر 23 - مارس 24



مؤشر تكاليف الموظفين

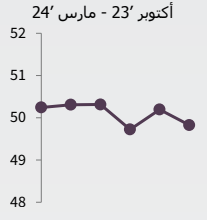
معدل موسميًا، < 50 = تضخم منذ الشهر الماضي



**تكاليف الموظفين**  
لم يشهد متوسط الأجور والرواتب التي دفعتها شركات القطاع الخاص غير المرتبط بالطاقة في قطر سوى تغيير طفيف في مارس 2024 وبالمتوسط خلال الربع الأول من العام 2024 ككل. وخالف قطاع الصناعات التحويلية الاتجاه العام مع ارتفاع تكاليف الموظفين في الفترة الأخيرة.

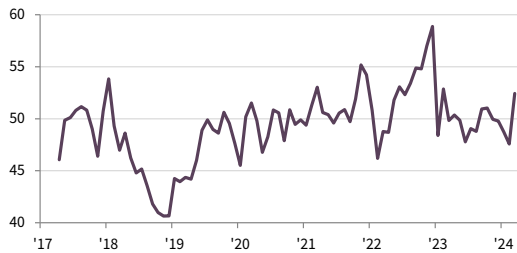
مؤشر تكاليف الموظفين

أكتوبر 23 - مارس 24



مؤشر أسعار الإنتاج

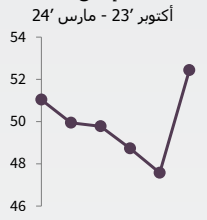
معدل موسميًا، < 50 = تضخم منذ الشهر الماضي



**أسعار الإنتاج**  
رفعت شركات القطاع الخاص غير المرتبط بالطاقة في قطر أسعار سلعها وخدماتها في مارس 2024 بعد تخفيضها لأربعة أشهر على التوالي. وربطت مجموعة من الشركات ارتفاع أسعار السلع والخدمات بجهود تعزيز الأرباح. بالإضافة إلى ذلك، كان معدل التضخم الأعلى منذ شهر فبراير 2023. وكان قطاع الإنشاءات المصدر الرئيسي لارتفاع أسعار السلع والخدمات في مارس 2024.

مؤشر أسعار الإنتاج

أكتوبر 23 - مارس 24

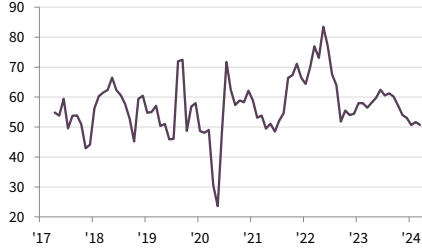


## الخدمات المالية

# شركات الخدمات المالية تستمر بالنمو في مارس

### مؤشر الأعمال الجديدة

معدل موسميًا، < 50 = نمو منذ الشهر الماضي



### مؤشر النشاط التجاري

معدل موسميًا، < 50 = نمو منذ الشهر الماضي



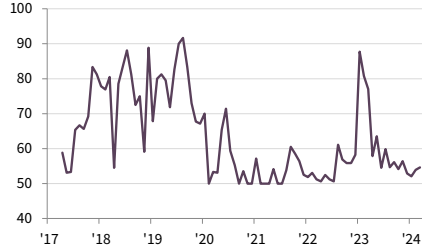
نمو جديد في النشاط التجاري والطلبات الجديدة في مارس

تحسُّن توقعات النشاط التجاري للإثني عشر شهراً المقبلة

انخفاض الرسوم والتكاليف في شركات الخدمات المالية

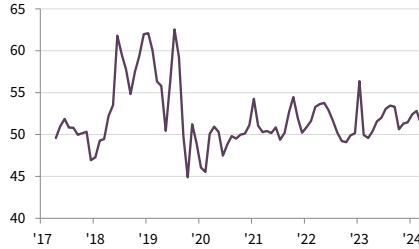
### مؤشر النشاط المستقبلي

< 50 = نمو متوقع خلال الـ 12 شهراً المقبلة



### مؤشر التوظيف

معدل موسميًا، < 50 = تضخم منذ الشهر الماضي



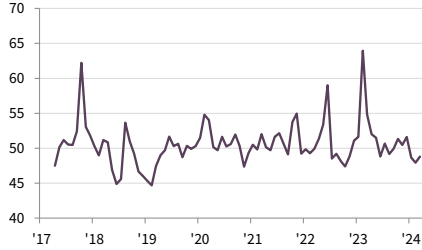
سجّلت شركات الخدمات المالية القطرية مزيداً من النمو في أحجام النشاط التجاري والعقود الجديدة في مارس. وسجّل مؤشر النشاط التجاري والأعمال الجديدة المعدّلات الموسميًا في قطاع الخدمات المالية 51.2 نقطة و 50.7 نقطة على التوالي. وكانت شركات الخدمات المالية أكثر تفاؤلاً بخصوص النشاط التجاري خلال الإثني عشر شهراً المقبلة للشهر الرابع على التوالي.

وفي الوقت ذاته، ارتفع مؤشر التوظيف في شركات الخدمات المالية للشهر الثاني عشر على التوالي، وإن بوتيرة أدنى بقليل.

أما بالنسبة للأسعار، فقد انخفض متوسط الرسوم التي حدتها شركات الخدمات المالية للشهر الثالث على التوالي. وفي الوقت ذاته، انخفض متوسط أسعار مستلزمات الإنتاج للمرة الأولى خلال الأشهر الستة الأخيرة.

### مؤشر أسعار المنتجات والخدمات

معدل موسميًا، < 50 = تضخم منذ الشهر الماضي



### مؤشر أسعار مستلزمات الإنتاج

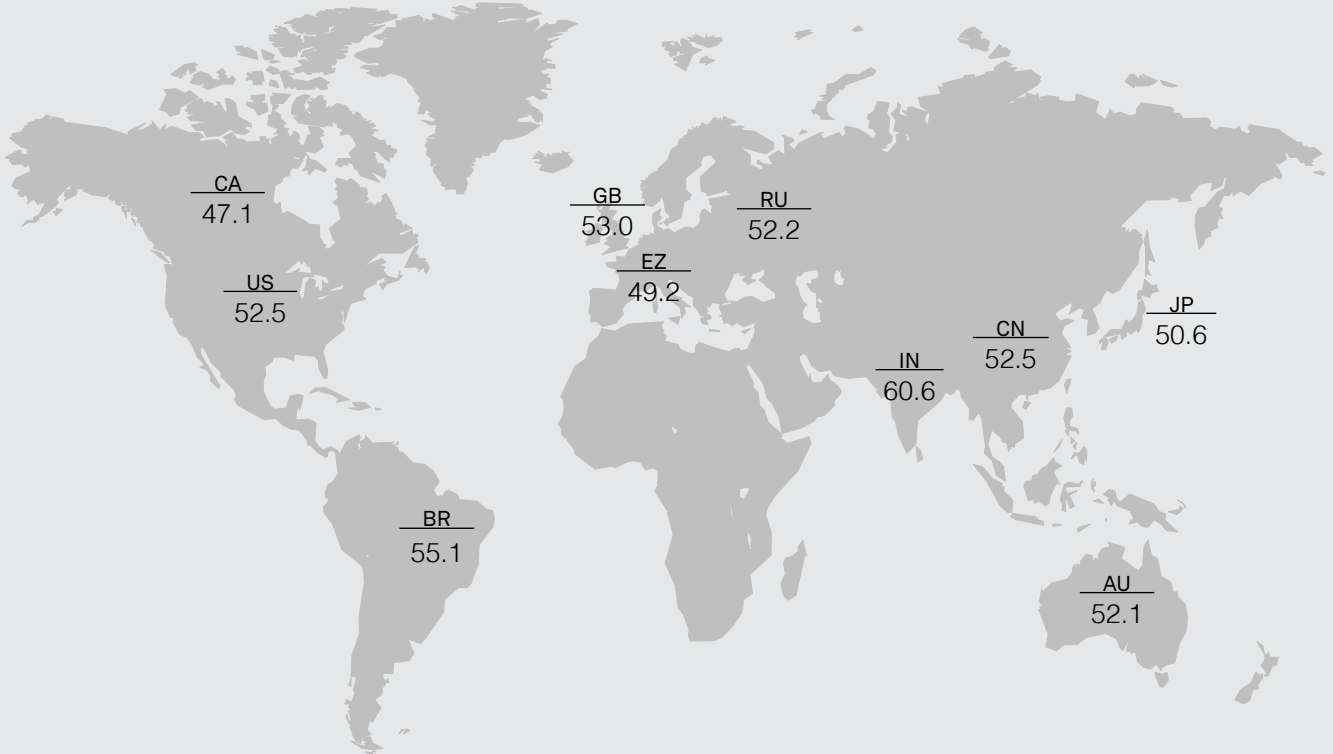
معدل موسميًا، < 50 = تضخم منذ الشهر الماضي



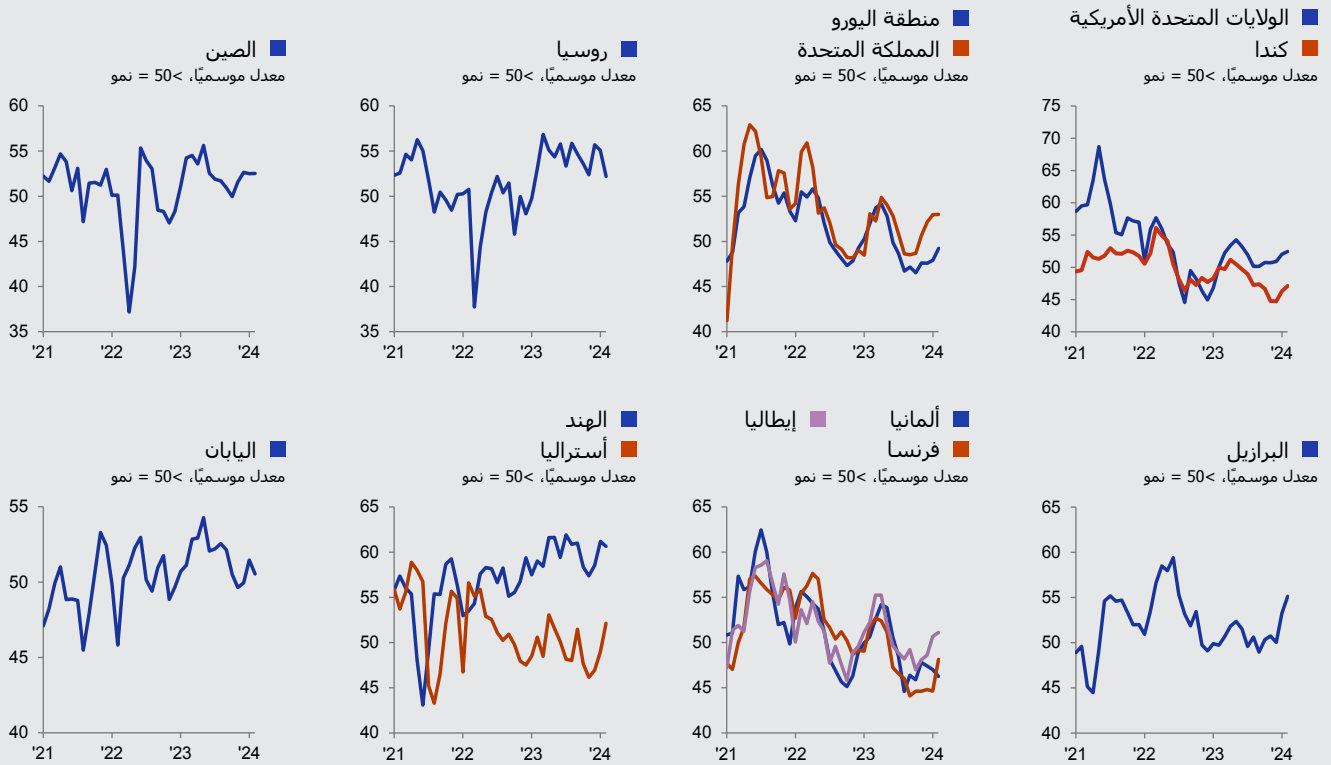
## مؤشر PMI العالمي

مؤشر الإنتاج المركب، فبراير 2024  
معدل موسميًا، < 50 = نمو منذ الشهر الماضي

مؤشر الإنتاج المركب هو متوسط محسوب وفق الناتج المحلي الإجمالي لمؤشر إنتاج التصنيع ومؤشر النشاط التجاري الخدمي.

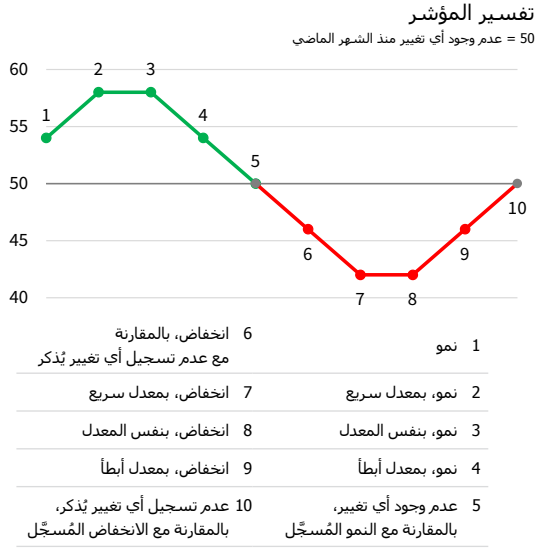


### مؤشر الإنتاج المركب





## المنهجية



يتم إعداد مؤشر PMI® التابع لمركز قطر للمال بواسطة مجموعة إس أند بي جلوبال من خلال الاستعانة بالردود على الاستبيانات المرسلة إلى مديري المشتريات في هيئة تضم حوالي 450 شركة من شركات القطاع الخاص القطري غير المرتبط بالطاقة. والهيئة مقسمة حسب الحجم التفصيلي للقطاعات والقوى العاملة بالشركات، وبناءً على المساهمات في إجمالي الناتج المحلي. وتغطي الدراسة القطاعات التالية: الصناعات التحويلية، والإنشاءات، والبيع بالتجزئة والبيع بالجملة، والخدمات.

يتم جمع الردود على الاستبيان في النصف الثاني من كل شهر ويشير إلى اتجاه التغيير مقارنة بالشهر السابق. يتم حساب مؤشر انتشار لكل متغير من متغيرات الاستبيان. المؤشر هو مجموع النسبة المئوية للاستجابات "الأعلى" ونصف النسبة المئوية من الردود "غير المتغيرة". تتراوح المؤشرات بين 0 و 100، حيث القراءة الأعلى من 50 تشير إلى زيادة إجمالية مقارنة بالشهر السابق، وتشير القراءة الأقل من 50 إلى انخفاض عام. بعد ذلك يتم تعديل المؤشرات موسميًا.

القراءة الرئيسية هي مؤشر مدراء المشتريات (PMI). مؤشر PMI هو متوسط المؤشرات الخمسة التالية: الطلبات الجديدة (30%)، الإنتاج (25%)، التوظيف (20%)، مواعيد تسليم الموردين (15%)، ومخزون المشتريات (10%). عند حساب مؤشر PMI يتم عكس مؤشر مواعيد تسليم الموردين بحيث يتحرك في اتجاه مماثل للمؤشرات الأخرى.

لا يتم مراجعة بيانات الدراسة الأساسية بعد النشر، لكن قد تتم مراجعة العوامل الموسمية من وقت لآخر حسبما يتناسب، وهذا يؤثر على سلسلة البيانات المعدلة موسميًا.

لمزيد من المعلومات عن منهجية دراسة مؤشر PMI، يُرجى الاتصال بـ [economics@spglobal.com](mailto:economics@spglobal.com).

## تواريخ جمع بيانات الدراسة وتاريخ بدء الدراسة

تم جمع البيانات خلال الفترة من 12 إلى 22 مارس 2024. جُمعت بيانات الدراسة للمرة الأولى في أبريل 2017.

حجم هيئة الدراسة

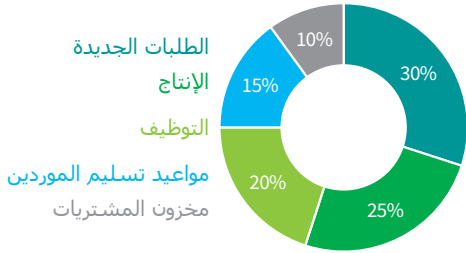
450

شركة

احتساب المؤشر

أعلى بنسبة مئوية  
+  
(النسبة المئوية لعدم وجود تغيير)/2

أوزان مكونات مؤشر مديري المشتريات



## تغطية القطاعات

تتضمن بيانات مؤشر مديري المشتريات ردود من الشركات العاملة في القطاعات المُصنَّفة وفقاً للرموز المُنقَّصة من الترميز الرابع للتصنيف الصناعي الدولي الموحد:

M	الأنشطة المهنية والعملية والتقنية	C	الصناعات التحويلية
N	أنشطة الإدارة وخدمات الدعم	F	الإنشاءات
P	التعليم*	G	التجارة بالجملة والتجارة بالتجزئة وتصليح السيارات والدراجات النارية
Q	أنشطة الصحة البشرية والعمل الاجتماعي*	H	النقل والتخزين
R	الفنون والتسلية والترفيه	I	الفنادق وأنشطة خدمات المطاعم
S	أنشطة الخدمات الأخرى	J	المعلومات والاتصالات
* القطاع الخاص		K	الأنشطة المالية والتأمينية

## للاستفسارات بشأن التقرير

[qatarpmi@qfc.qa](mailto:qatarpmi@qfc.qa)

سابرينا مابين  
اتصالات الشركات  
S&P Global Market Intelligence  
هاتف: +44 7967 447030  
[sabrina.mayeen@spglobal.com](mailto:sabrina.mayeen@spglobal.com)

## مسؤولية الاتصال الإعلامي

رشا كمال الدين  
مركز قطر للتسويق والاتصال المؤسسي  
مركز قطر للمال  
[r.kamaleddine@qfc.qa](mailto:r.kamaleddine@qfc.qa)

### نبذة عن مؤشرات مدراء المشتريات (PMI)

تغطي دراسات مؤشرات مدراء المشتريات (PMI®) الآن أكثر من 40 دولة ومنطقة رئيسية بما في ذلك منطقة اليورو "Eurozone". وقد أصبحت مؤشرات مدراء المشتريات (PMI®) أكثر الدراسات متابعة في العالم، كما أنها المفضلة لدى البنوك المركزية، والأسواق المالية، وصانعي القرار في مجالات الأعمال وذلك لقدرتها على تقديم مؤشرات شهرية حديثة ودقيقة ومميزة للأنماط الاقتصادية.

[www.spglobal.com/marketintelligence/en/mi/products/pmi](http://www.spglobal.com/marketintelligence/en/mi/products/pmi)

### نبذة عن ستاندرد أند بورز جلوبال

ستاندرد أند بورز جلوبال (S&P Global) (رمزها في بورصة نيويورك: SPGI) تقدم ستاندرد أند بورز جلوبال (S&P Global) معلومات مهمة وأساسية. تقدم للحكومات والشركات والأفراد البيانات الصحيحة والخبرات والتكنولوجيا حتى يتمكنوا من اتخاذ القرارات عن قناعة. ومن خلال مساعدة عملائنا على تقييم الاستثمارات الجديدة وتوجيههم في مجالات البيئة والمجتمع والحوكمة وانتقال الطاقة عبر سلاسل التوريد، نفتح فرصاً جديدة ونغلب على التحديات ونسرّع من تقدم العالم إلى الأمام.

تسعى العديد من المؤسسات الرائدة عالمياً للحصول على خدماتنا في توفير التصنيفات الائتمانية والمعايير والتحليلات وحلول سير العمل في أسواق رأس المال والسلع والسيارات على مستوى العالم. ومع كل عرض من عروضنا، نساعد المؤسسات الرائدة في العالم على التخطيط اليوم من أجل الغد. [www.spglobal.com](http://www.spglobal.com)

### حول مركز قطر للمال

تأسس مركز قطر للمال لينشط داخل الدولة ويقع في مدينة الدوحة حيث يوفر منصة أعمال متميزة للشركات الراغبة في التأسيس ومزاولة أنشطتها في قطر أو المنطقة بوجه عام. كما يتمتع مركز قطر للمال بإطار قانوني وتنظيمي خاص ونظام ضريبي وبيئة أعمال راسخة تجيز الملكية الأجنبية بنسبة تصل إلى 100% وترحيل الأرباح بنسبة 100% وضريبة على الشركات بمعدل تنافسي بنسبة 10% على الأرباح من مصادر محلية.

يُرحب مركز قطر للمال بمجموعة كبيرة من شركات الخدمات المالية وغير المالية.

للمزيد من المعلومات عن الأنشطة المسموح بها ومزايا مزاولة الأعمال تحت مظلة مركز قطر للمال، يرجى زيارة [qfc.qa](http://qfc.qa)

#QFCMeansBusiness | @QFCAuthority | [QFCMeansBusiness@QFCAuthority](mailto:QFCMeansBusiness@QFCAuthority)

### إخلاء مسؤولية

تتولى ملكية حقوق الملكية الفكرية الخاصة بالبيانات الواردة هنا إلى شركة S&P Global أو الشركات التابعة لها أو بترخيص منها. ولا يسمح بأي استخدام غير مصرح، يتضمن على سبيل المثال لا الحصر، النسخ، أو النشر، أو التوزيع، أو النقل للبيانات بأية وسيلة كانت دون موافقة مسبقة من شركة S&P Global. ولا تتحمل شركة S&P Global أية مسؤولية، أو التزام حيال المحتوى أو المعلومات ("البيانات") الواردة في هذا التقرير، أو أي أخطاء، أو عدم الدقة، أو عمليات الحذف، أو تأخير للبيانات، أو عن أي إجراء يتخذ على أساس هذا التقرير. ولا تتحمل S&P Global أية مسؤولية في أي حال من الأحوال عن الأضرار الخاصة، أو العارضة، أو التبعية التي تنتج عن استخدام البيانات الواردة في التقرير. مؤشر مدراء المشتريات PMI® هي إما علامات تجارية أو علامات تجارية مسجلة باسم S&P Global Inc أو حاصلة على ترخيص ب المحدودة و/أو لشركاتها التابعة.

تم نشر هذا المحتوى بواسطة S&P Global Market Intelligence وليس بواسطة S&P Global Ratings، وهو قسم في S&P Global يُدار بشكل منفصل. يُحظر إعادة إنتاج أي معلومات أو بيانات أو مواد، بما في ذلك التصنيفات ("المحتوى") بأي شكل من الأشكال إلا بإذن كتابي مُسبق من الطرف المعني. ولا يضمن هذا الطرف والشركات التابعة له والموردون ("موفرو المحتوى") دقة أي محتوى أو كفايته أو اكتماله أو توقيته أو نوفرته، كما أنهم غير مسؤولين عن أي أخطاء أو سهو (ياهمال أو غير ذلك)، بغض النظر عن السبب، أو عن النتائج المترتبة على استخدام هذا المحتوى. لن يتحمل موفرو المحتوى بأي حال من الأحوال المسؤولية عن أي أضرار أو تكاليف أو نفقات أو رسوم قانونية أو خسائر (بما في ذلك فقدان الدخل أو خسارة الأرباح وتكاليف الفرصة البديلة) فيما يتعلق بأي استخدام للمحتوى.